

BBVA

Creando Oportunidades

Presentación de Resultados

17 de marzo de 2023



El Reconocimiento IR otorgado por la Bolsa de Valores de Colombia SA (la Bolsa de Valores de Colombia) no es una certificación de los valores registrados ni de la solvencia del emisor

Descargo de responsabilidad

Este documento se proporciona únicamente con fines informativos y no constituye, ni debe interpretarse como, una oferta de venta, canje o adquisición, o una invitación a ofertas de compra de valores emitidos por cualquiera de las empresas antes mencionadas. Cualquier decisión de comprar o invertir en valores en relación con una emisión específica debe tomarse única y exclusivamente sobre la base de la información contenida en el prospecto correspondiente presentado por la compañía en relación con una emisión específica. Nadie que tenga conocimiento de la información contenida en este informe debe considerarla como definitiva ya que está sujeta a cambios y modificaciones.

Este documento contiene o puede contener declaraciones prospectivas (en el sentido habitual y en el sentido de la Ley de Litigios sobre Valores Privados de EE. UU. de 1995) sobre intenciones, expectativas o proyecciones de BBVA o de su dirección a la fecha de las mismas, que se refieren a aspectos diversos, incluyendo proyecciones sobre las ganancias futuras del negocio. Las declaraciones contenidas en este documento se basan en nuestras proyecciones actuales, aunque dichas ganancias pueden verse sustancialmente modificadas en el futuro por ciertos riesgos, incertidumbres y otros factores relevantes que pueden causar que los resultados o decisiones finales difieran de tales intenciones, proyecciones o estimaciones. Estos factores incluyen, sin limitación, (1) la situación del mercado, factores macroeconómicos, lineamientos normativos, políticos o gubernamentales, (2) movimientos del mercado de valores nacional e internacional, tipos de cambio y tasas de interés, (3) presiones competitivas, (4) tecnología cambios, (5) alteraciones en la situación financiera, solvencia o solvencia de nuestros clientes, deudores o contrapartes. Estos factores podrían condicionar y resultar en eventos reales que difieran de la información e intenciones declaradas, proyectadas o pronosticadas en este documento y otros documentos pasados o futuros. BBVA no se compromete a revisar públicamente el contenido de este o cualquier otro documento, ya sea si los eventos no son exactamente como se describen en este documento, o si tales eventos dan lugar a cambios en la información de este documento.

Este documento puede contener información resumida o no auditada, así como información relativa a la solvencia elaborada con criterios aún sujetos a interpretación normativa definitiva de la CRR, y se invita a sus destinatarios a consultar la documentación e información pública depositada por BBVA ante organismos supervisores de los mercados de valores, en particular, los folletos e información periódica presentados ante la Comisión Nacional del Mercado de Valores (CNMV) y el Informe Anual en el formulario 20-F e información en el formulario 6-K que se comunican a la Securities and Exchange Commission de EE.UU.

distribución de este documento en otras jurisdicciones puede estar prohibido, y los destinatarios en cuyo posesión este documento viene será únicamente responsable para informando ellos mismos sobre y observando cualquier semejante restricciones. Por aceptando este documento tú aceptar estar atado por el precedente Restricciones.

Colombia mostró gran desempeño en 2022

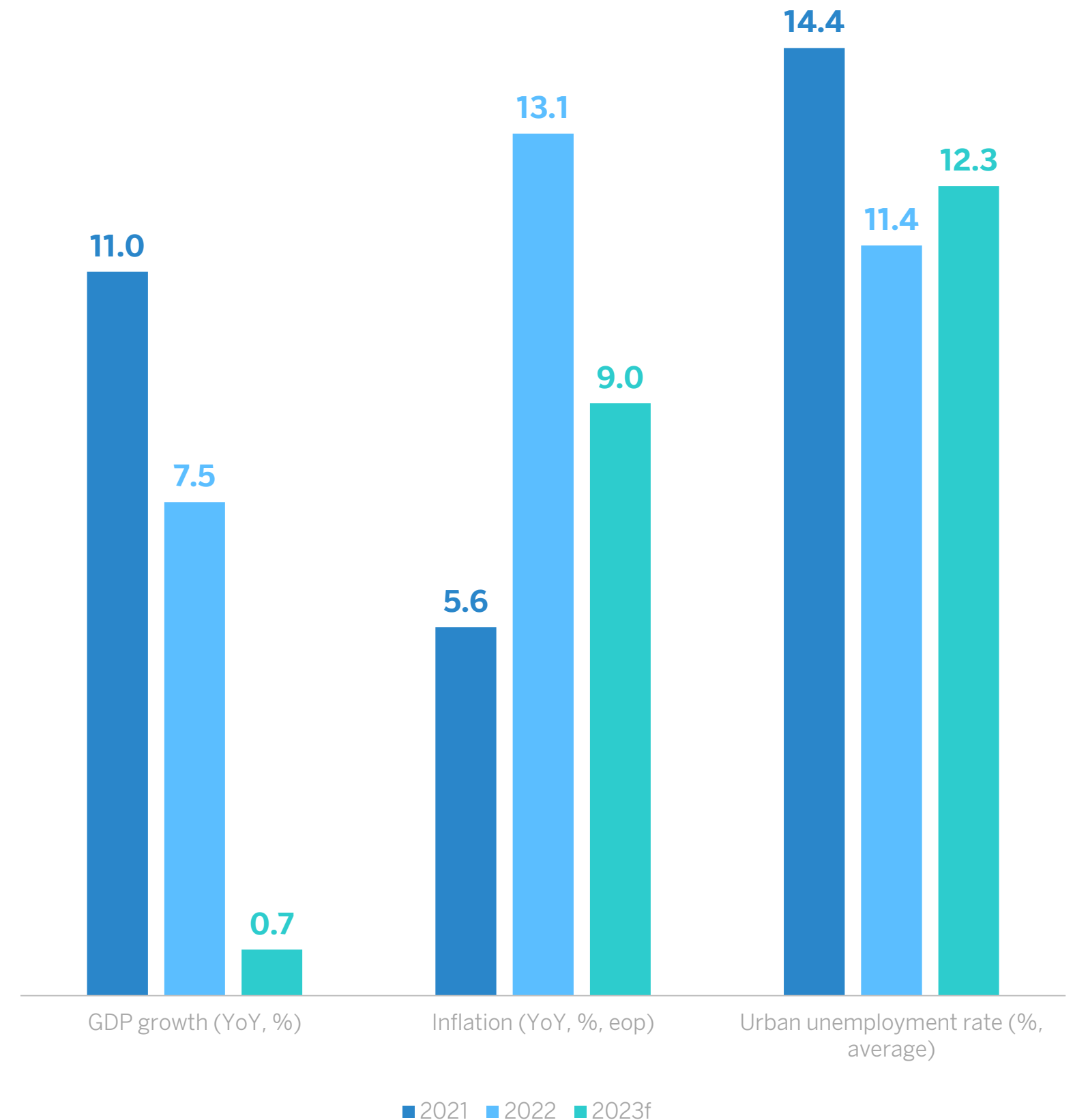
Colombia creció 7,5% en 2022 y tendrá una saludable moderación a 0,7% en 2023, sobre todo por el menor gasto de los hogares. El PIB se verá impulsado al alza por: el consumo público, la obra civil y las exportaciones



Se espera que la inflación total caiga del 13,1% en 2022 al 9,0% en 2023 y del 27,8% al 7,6% en la inflación de alimentos. Esto mejorará el poder adquisitivo de los hogares



El Banco Central elevará su tasa de intervención a un máximo de alrededor del 13,25%. Luego lo dejará sin cambios en ese nivel durante la mayor parte del año, para comenzar la flexibilización progresiva de la política monetaria a finales de 2023.

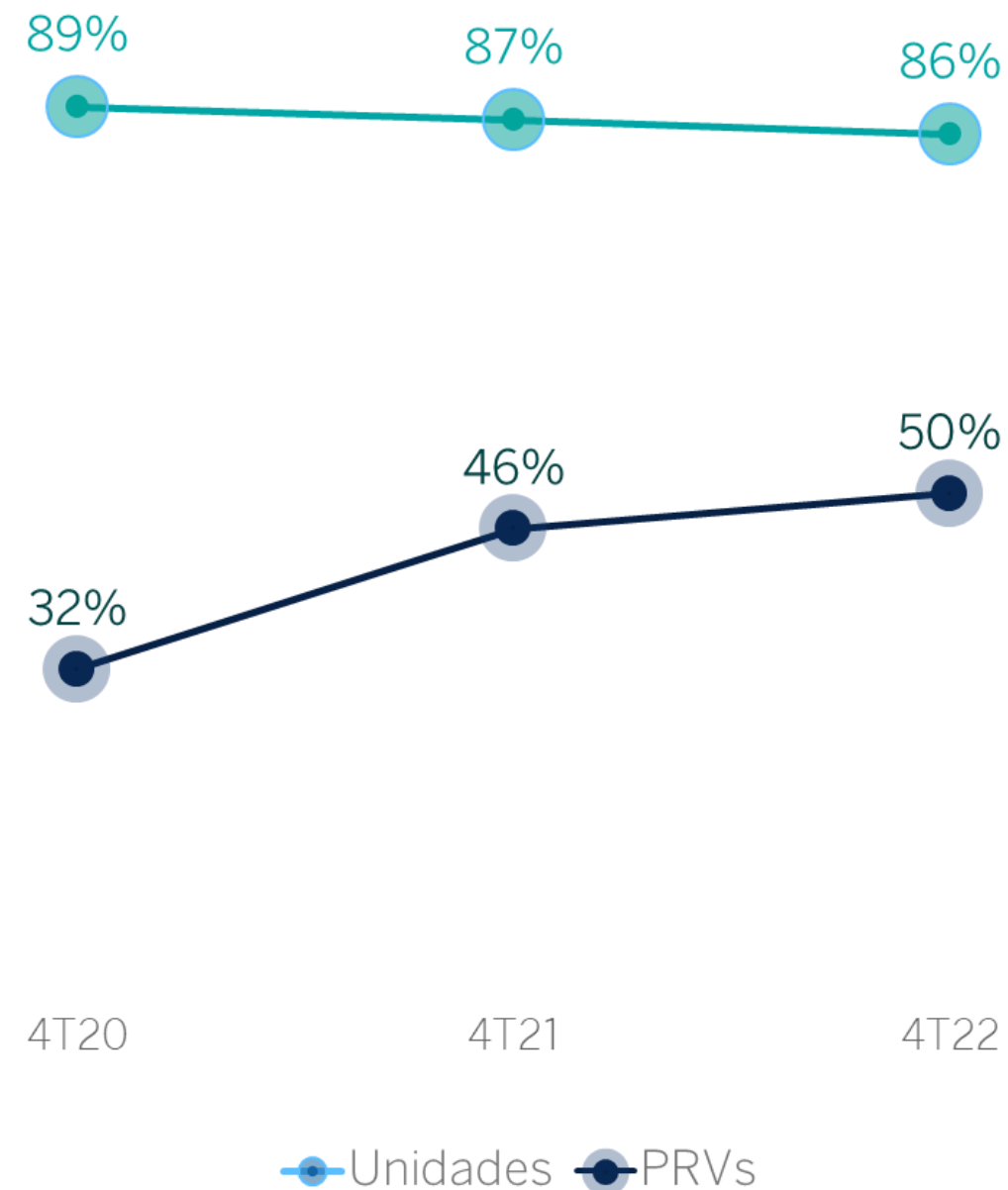


Mensajes

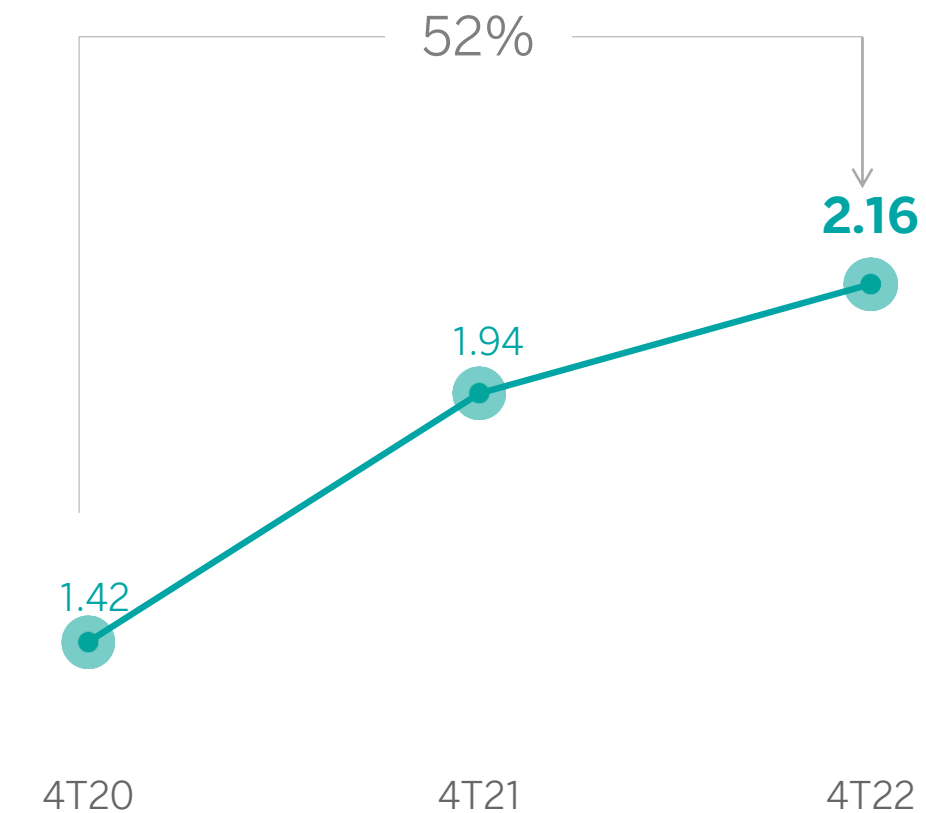
1	INGRESOS BÁSICOS SOBRESALIENTES Y CRECIMIENTO	NII + 9,7 % VS 4T21	BENEFICIO NETO + 15 % VS 4T21	CRECIMIENTO TOTAL DE PRÉSTAMOS + 21,4 % VS 4T21
2	EFICIENCIA	RELACIÓN DE EFICIENCIA 45,7 % 4T22 + 267 pbs VS 4T21		
3	GRAN FUNCIONAMIENTO TRIMESTRAL INGRESO	INGRESOS DE EXPLOTACIÓN + 21,4 % VS 4T21		
4	TENDENCIAS SÓLIDAS EN LA CALIDAD DE LOS ACTIVOS	COSTO DEL RIESGO 1,15 % 4T22 1,91 % 4T21		
5	POSICIÓN DE CAPITAL SUPERIOR AL MÍNIMO REQUERIDO	CET1 8,69 % 4T22		

La transformación digital impulsa nuestro compromiso con nuestros clientes

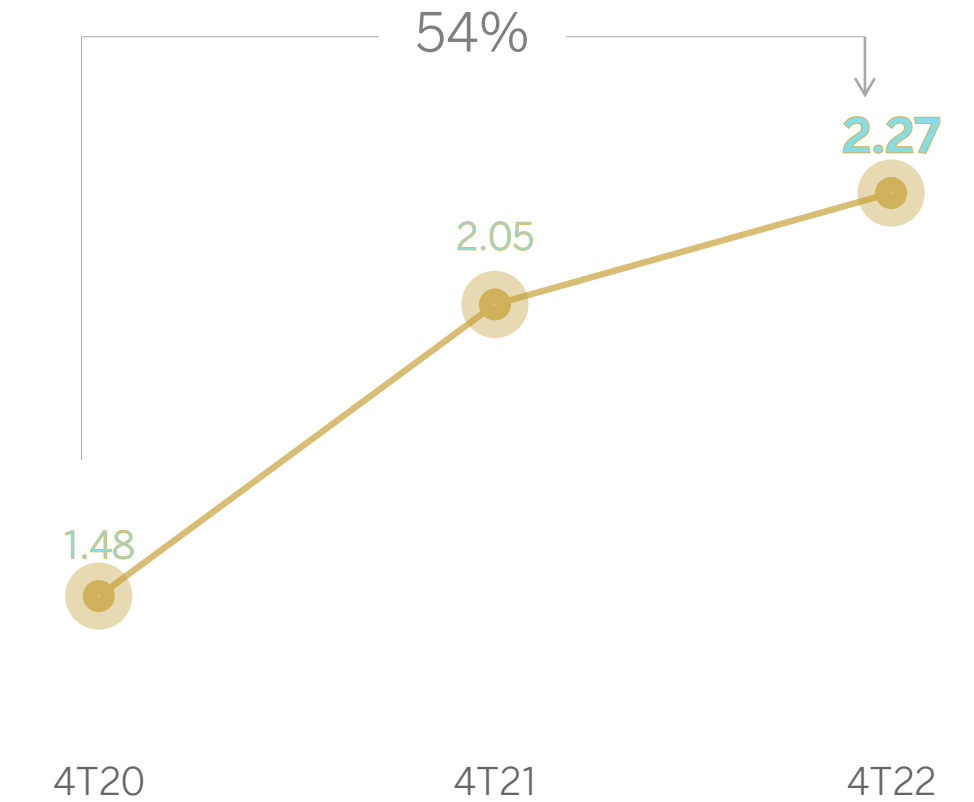
VENTAS DIGITALES % DE VENTAS TOTALES YTD



CLIENTES MÓVILES MILLONES, % DE CRECIMIENTO



CLIENTES DIGITALES MILLONES, % DE CRECIMIENTO



OBJETIVO DE CLIENTES MÓVILES



OBJETIVO DE CLIENTES DIGITALES



Ventas digitales: % de ventas realizadas a través de canales digitales y cajeros automáticos sobre las ventas totales.

PRV : Valor Relativo del Producto para el Segmento Minorista, utilizado como proxy del valor económico. Las transacciones (unidades) se ponderan mediante un VAN simplificado calculado para cada categoría de producto con el fin de ponderar su contribución a las ventas digitales.

digitales : número de clientes minoristas que han iniciado sesión en alguna de las plataformas digitales del banco al menos una vez durante cada uno de los últimos 3 meses.

Cientes móviles: número de clientes minoristas que han iniciado sesión en la aplicación móvil del banco al menos una vez durante cada uno de los últimos 3 meses. Es un subgrupo de clientes digitales.

Avanzando en nuestro claro compromiso con la sostenibilidad

PROYECTOS CON BENEFICIOS AMBIENTALES

PESOS



Sostenible movilidad 408 mil millones



Energético eficiencia 399 mil millones



renovable energía 254 mil millones



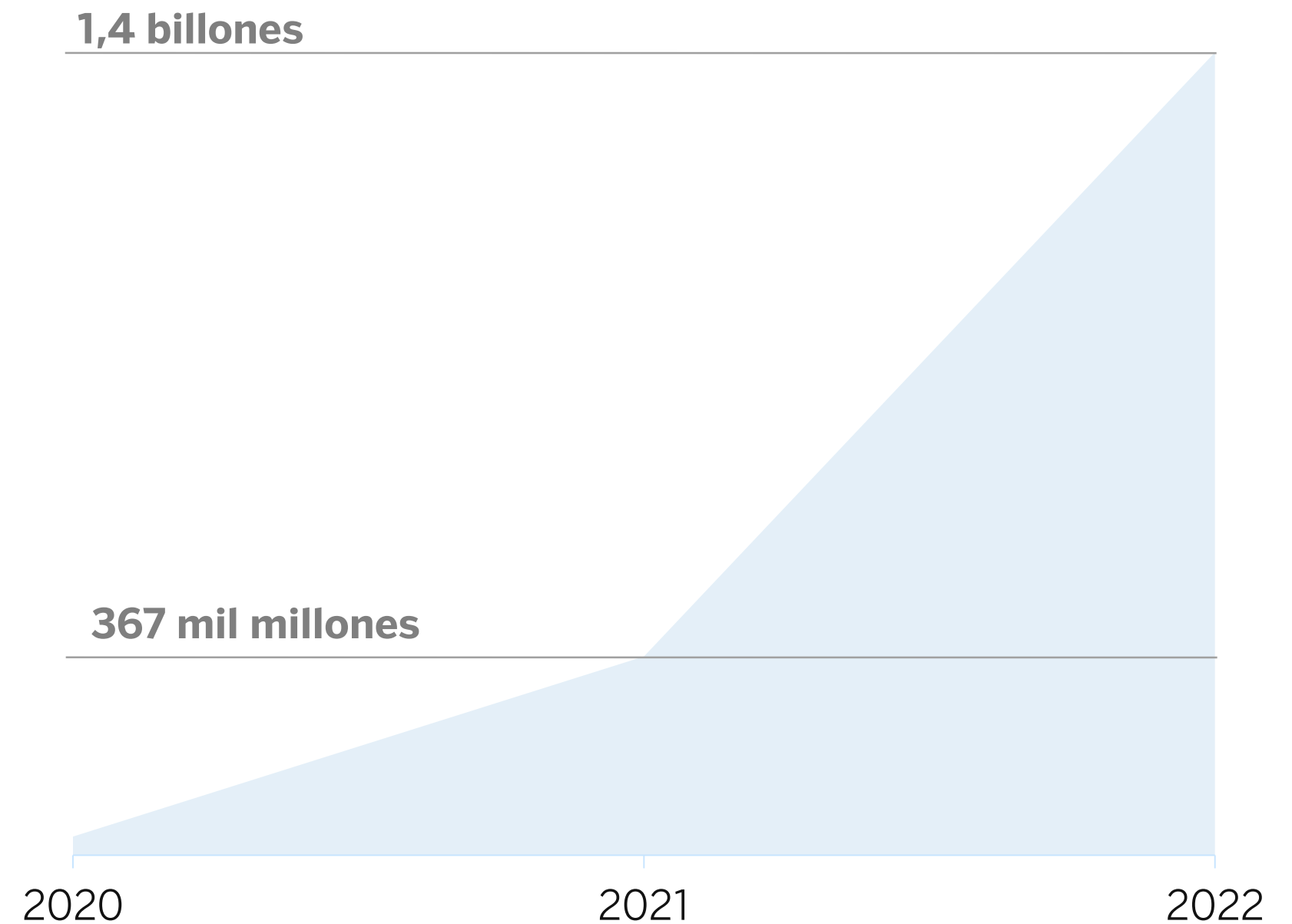
Economía circular 308 mil millones



BCORP 113 mil millones

NEGOCIO SOSTENIBLE

PESOS



COP 7 mil millones invertidos en la Comunidad durante 2022



Promoción de la responsabilidad corporativa

Mantener el enfoque principal en la educación.

Reducir las desigualdades

Reforzar el crecimiento inclusivo

Participar en las principales iniciativas de finanzas sostenibles.

Educación

Creando Oportunidades

115 escuelas
209.592 alumnos
7.445 profesores
2.300 dispositivos

Transformando realidades

+10 becas
130 becas vigentes

Programación y pensamiento computacional

200 profesores



Crecimiento

Educación financiera para 15.240 colombianos, 60% mujeres

Programa Pyme con Universidad de los Andes
532 inscrito



Sostenibilidad

84 hectáreas protegidas en:

- Páramo de Santurbán
- Chingaza
- los nevados

Economía circular para el reciclaje de pymes asociadas

800 árboles plantados en Fusagasugá

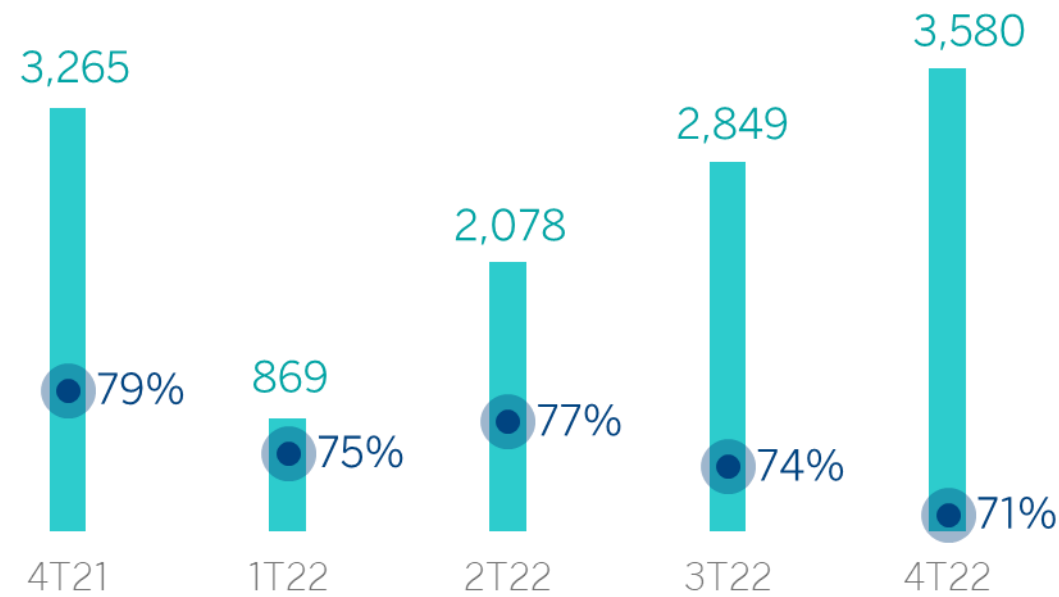
+ 80.000 beneficiarios
+20.000 mercados
22 departamentos

Recibieron ayuda para la temporada de lluvias



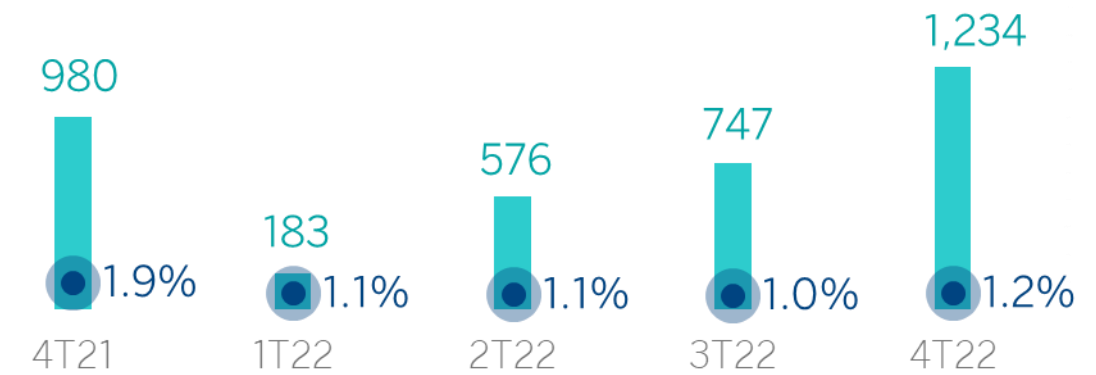
Fuerte crecimiento de los ingresos

MARGEN DE INTERESES +9,7% VS 4T21
MIL MILLONES DE COP



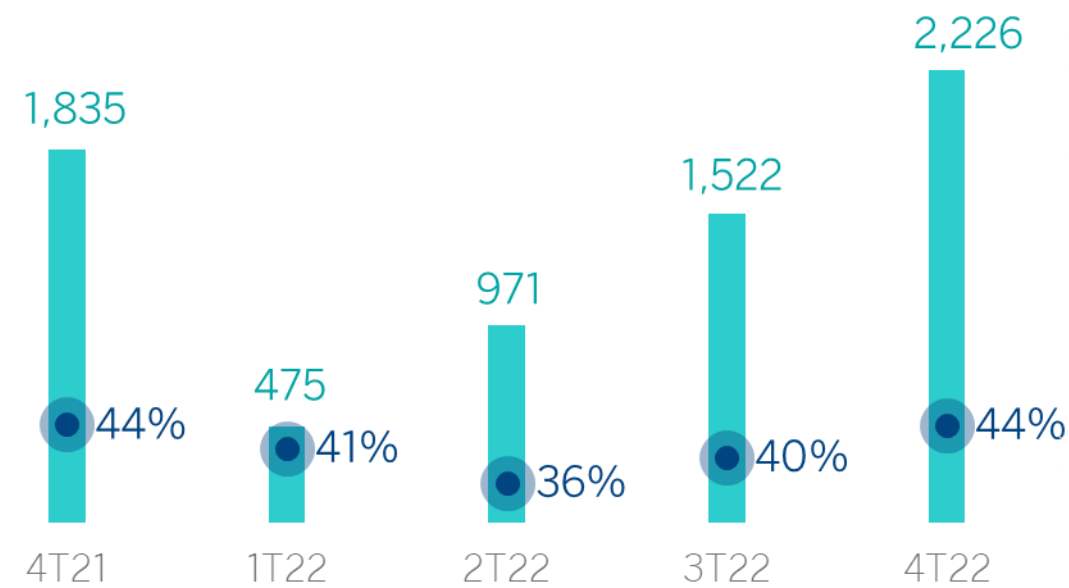
■ Ingresos netos por intereses ● Margen de ingresos

PROVISIONES NETAS + 26% VS 4T21
MIL MILLONES DE COP



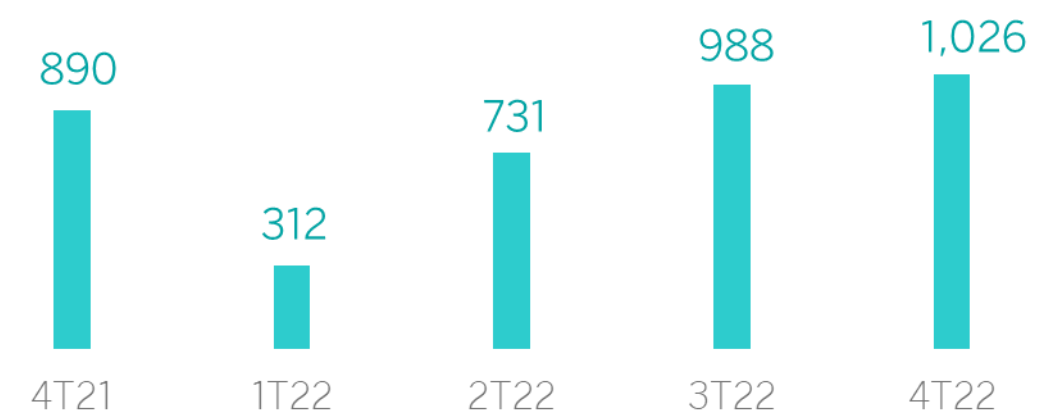
■ Provisiones ● Prima de riesgo

COSTOS OPERACIONALES + 21% VS 4T21
MIL MILLONES DE COP



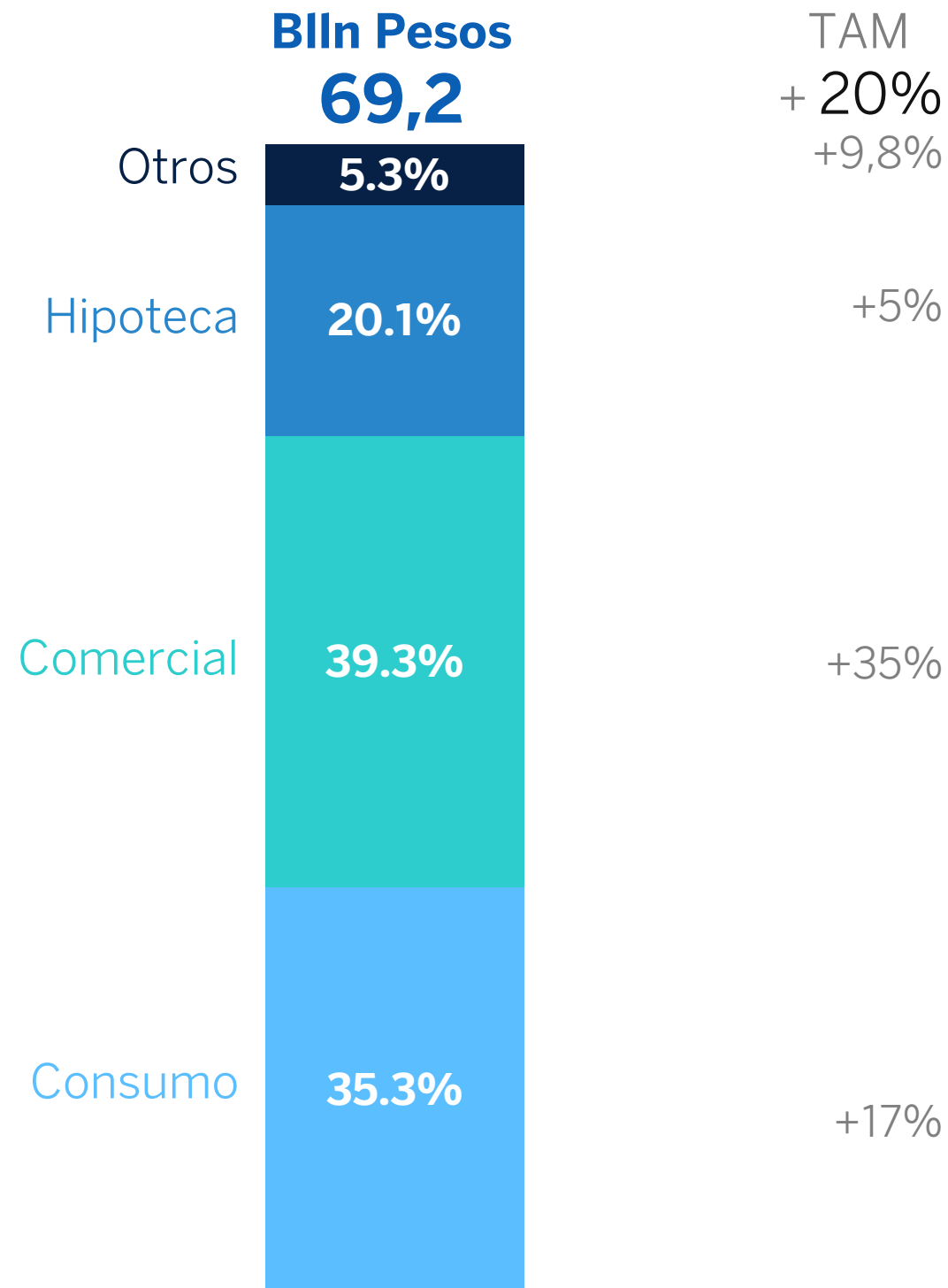
■ Gastos de Administración ● Ratio de eficiencia

RENTA NETA + 15% VS 4T21
MIL MILLONES DE COP

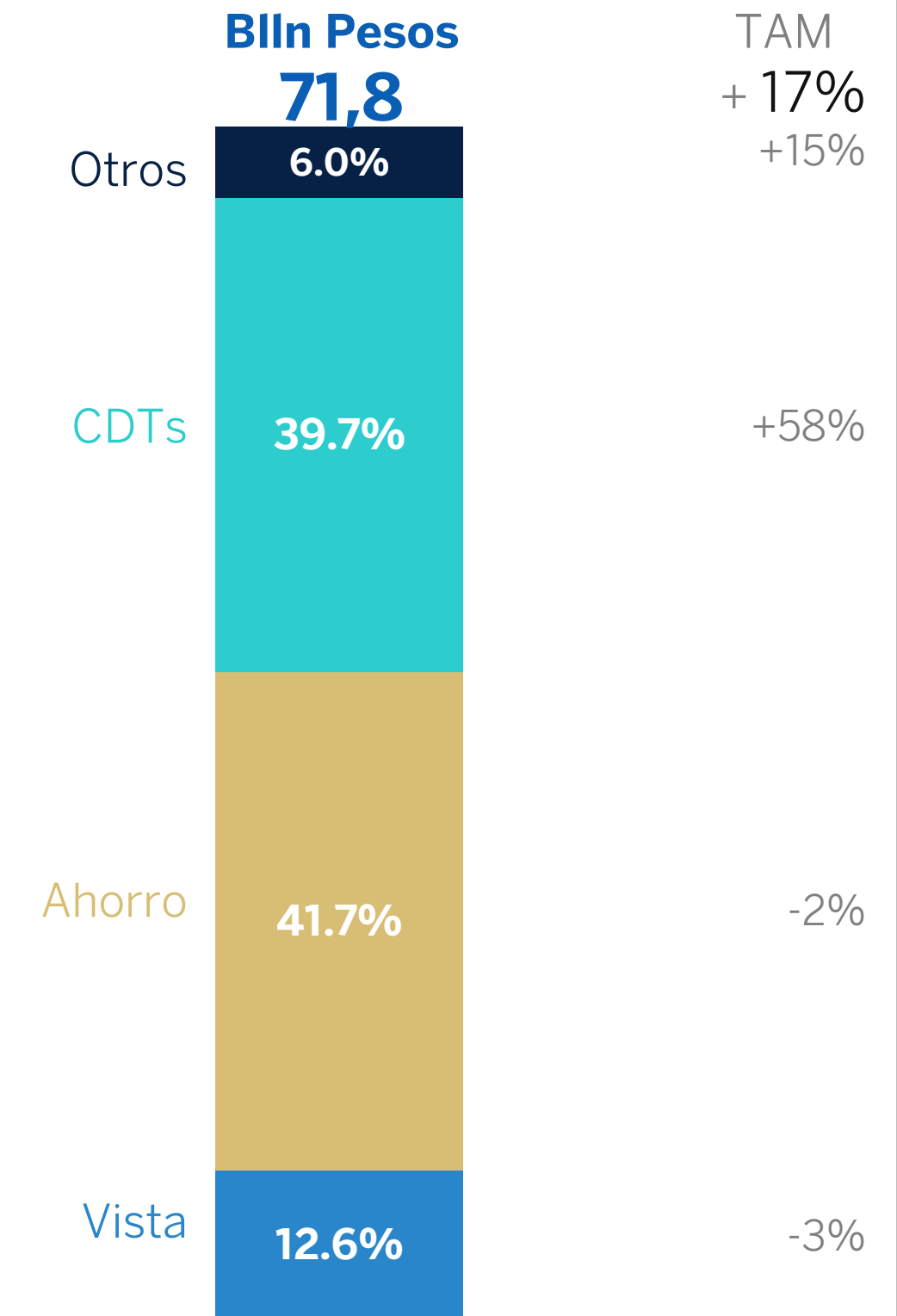


Actividad

COMPOSICIÓN DE LA CARTERA

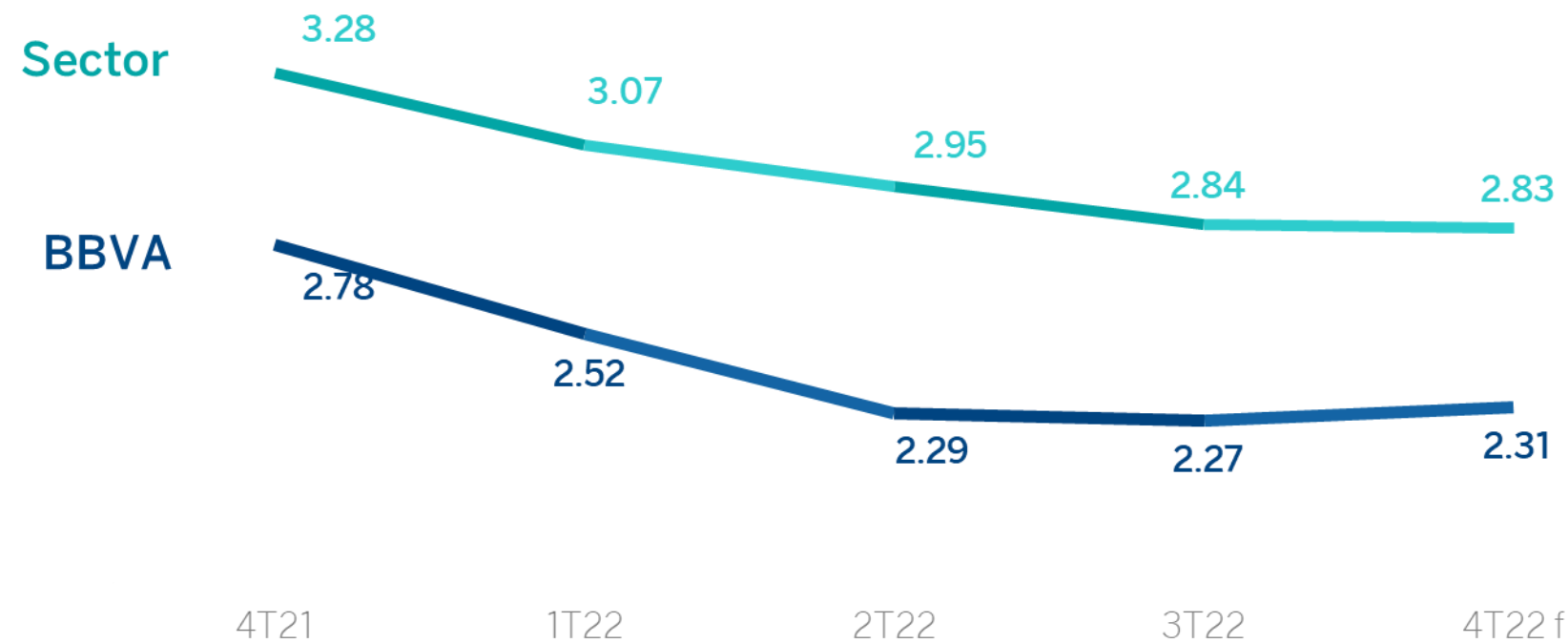


COMPOSICIÓN DE FONDOS

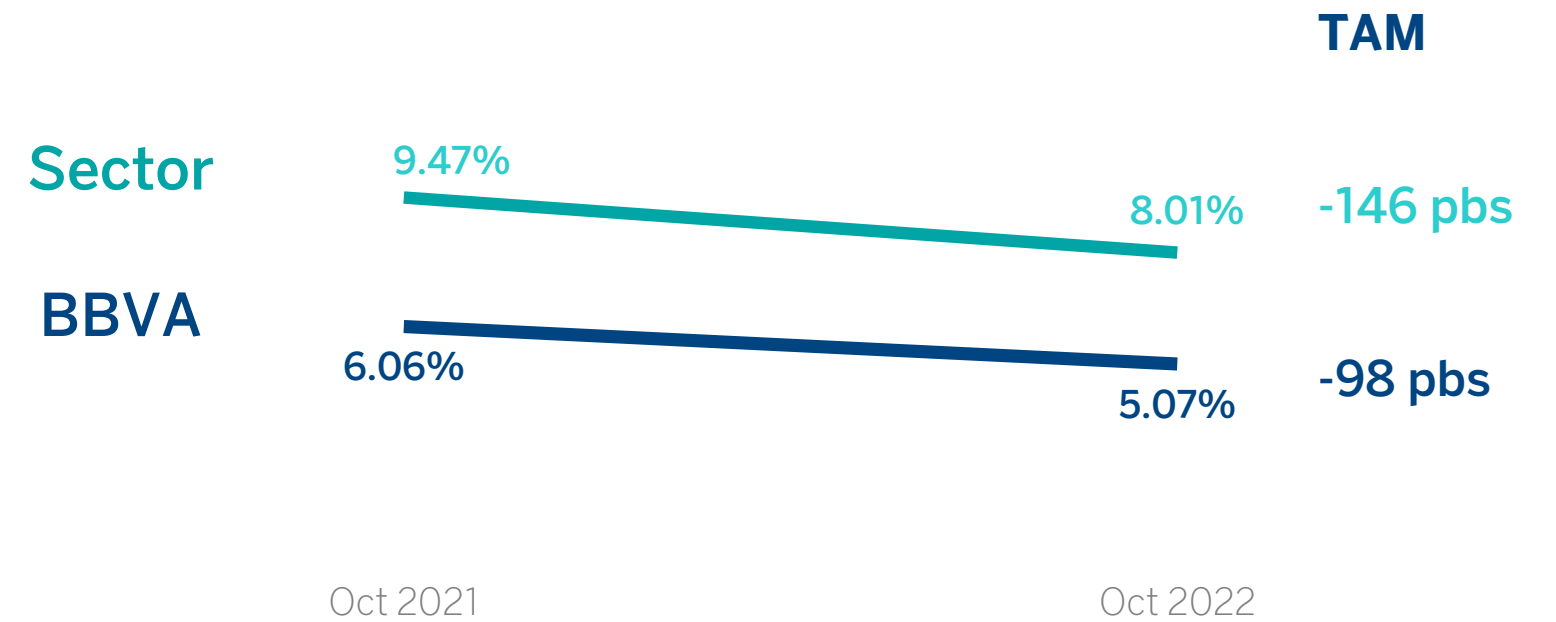


Las políticas de castigos de BBVA Colombia son más estrictas que las del sector

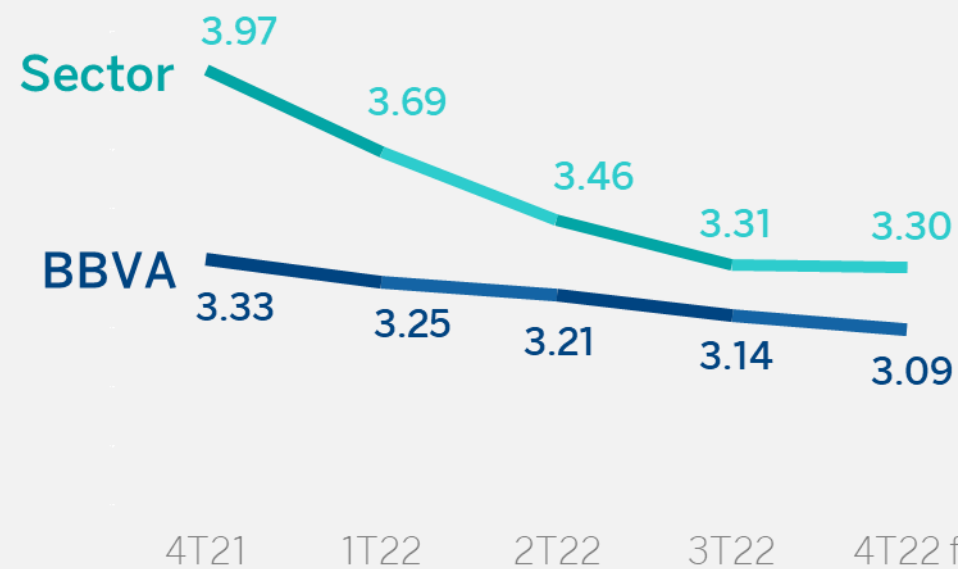
RATIO DE NPL (%)*



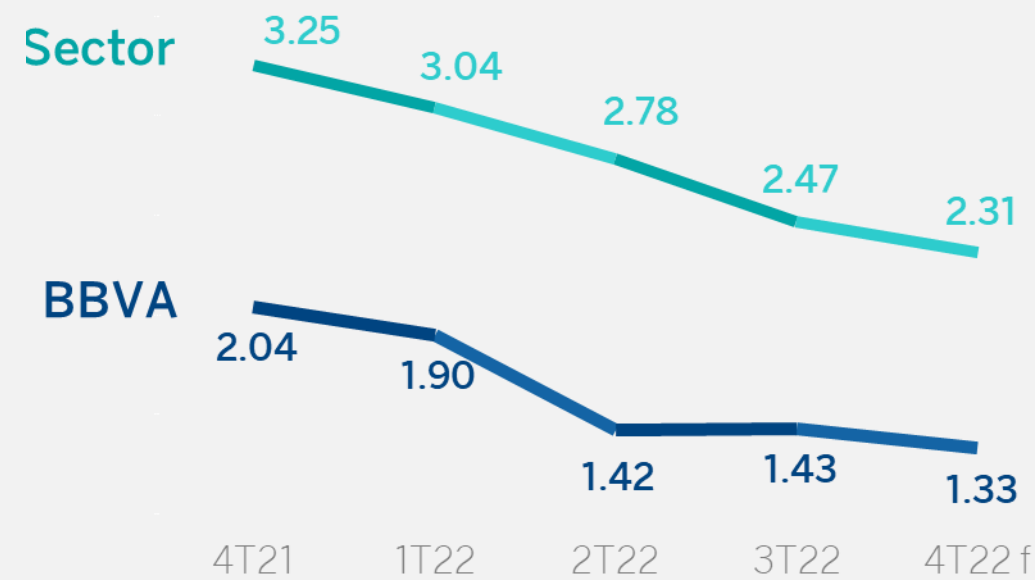
NPL + CANCELACIONES (%)



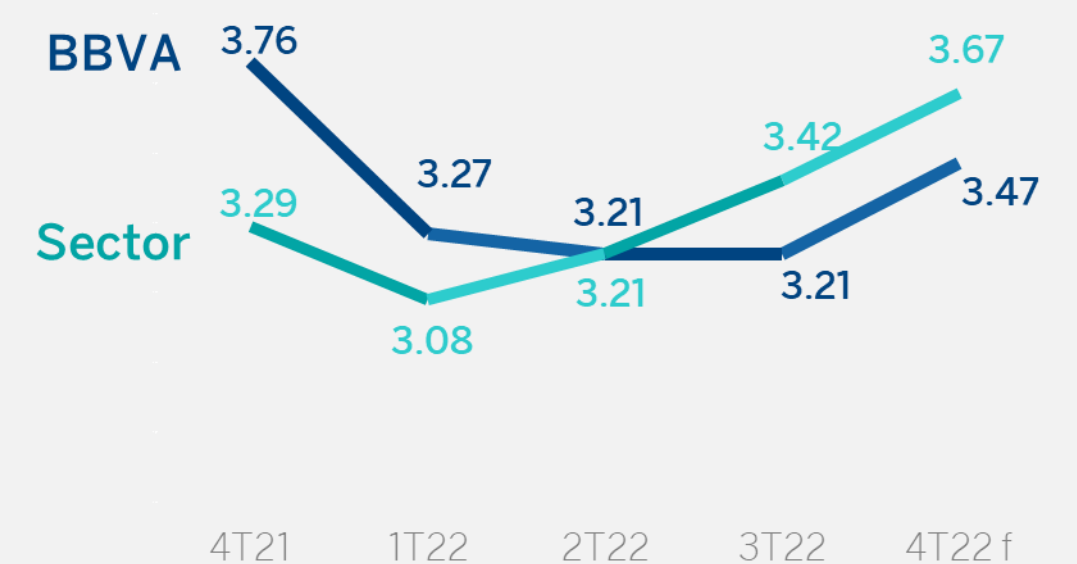
HIPOTECA



COMERCIAL



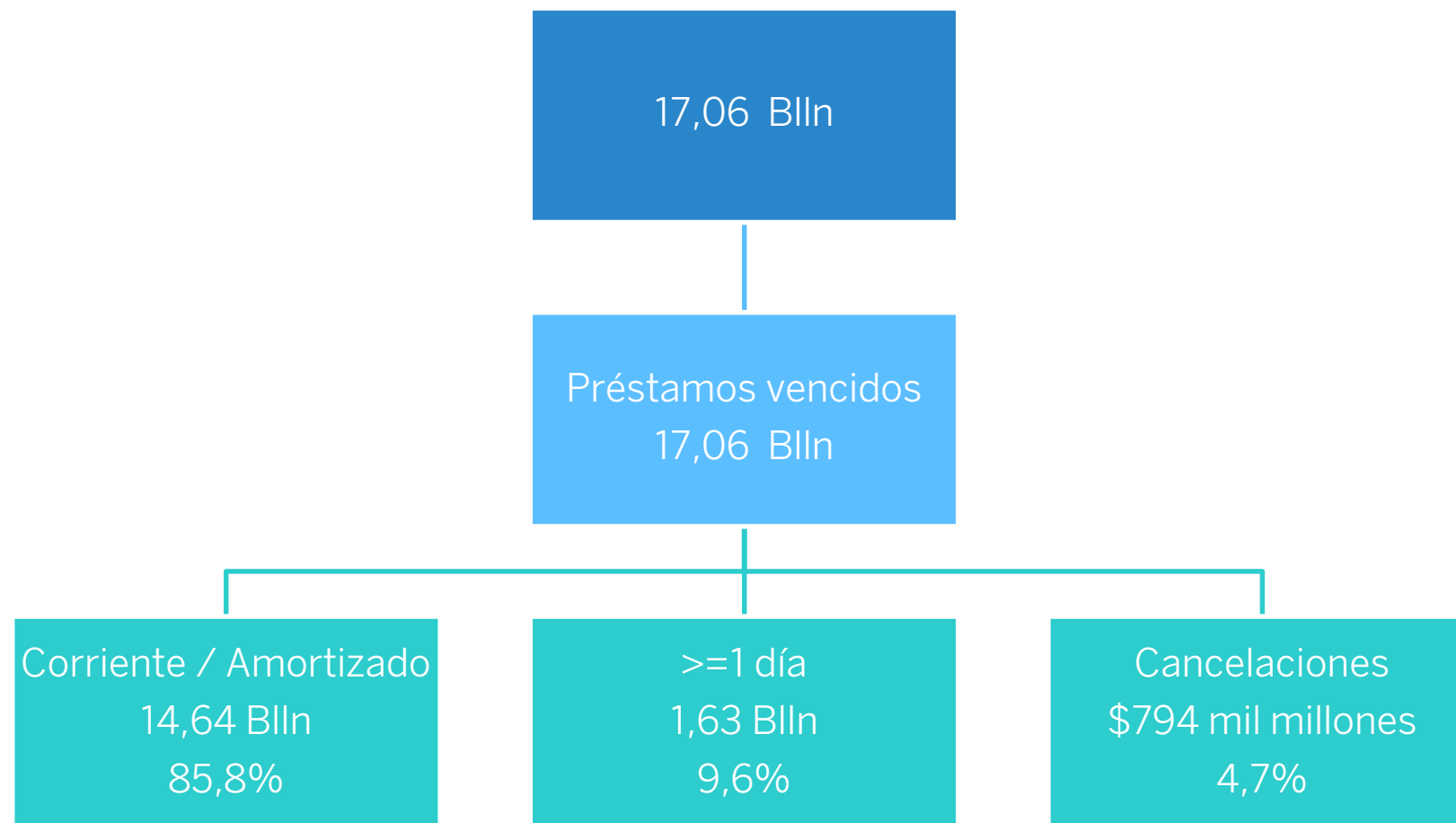
CONSUMIR



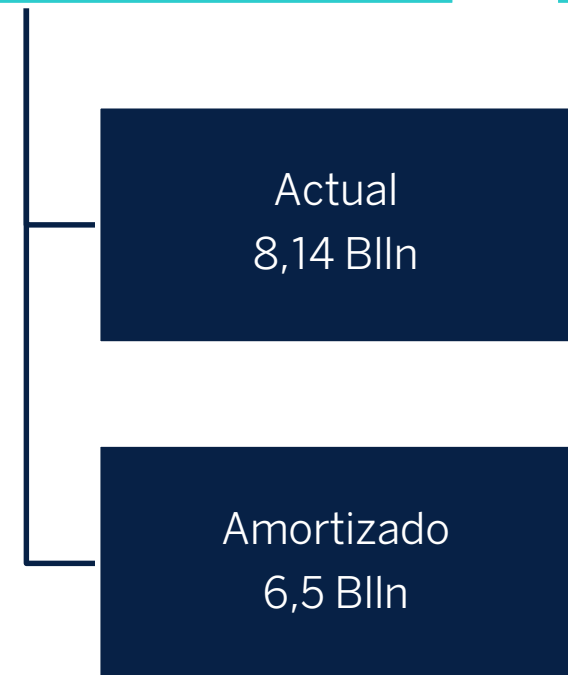
* Morosidad: cartera comercial mayor a 90 días, consumo mayor a 60 días e hipoteca mayor a 120 días Fuente : SFC

Diferido Estado del préstamo

TOTAL DIFERIDO Y REDEFINIDO



- Comportamiento aceptable, 86% de los créditos diferidos continúan pagando o cancelados.
- Continuar con el seguimiento y análisis de añadidas.
- La actividad de recuperación se restableció después de que terminó el PAD, por lo que las reestructuraciones, las ejecuciones hipotecarias y los litigios son parte de las alternativas.
- Los préstamos que necesitan una nueva alternativa, se clasifican como reestructurar en la etapa 3.

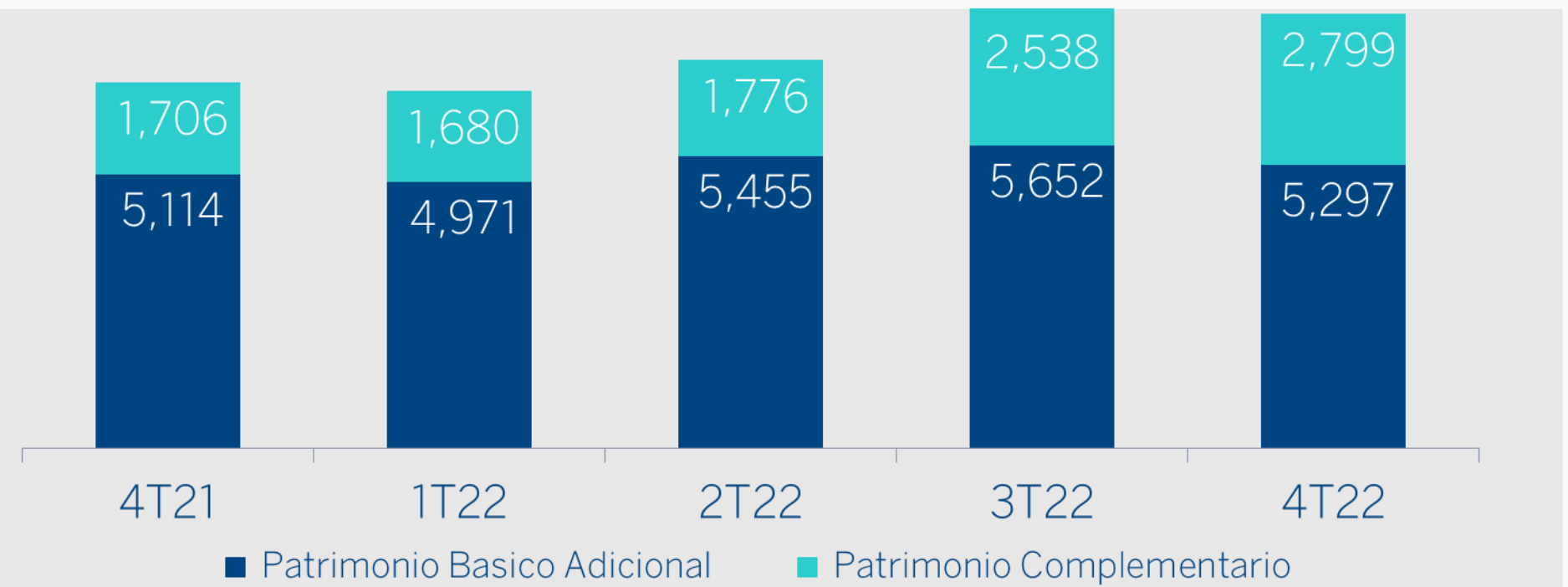


MIL MILLONES DE COP

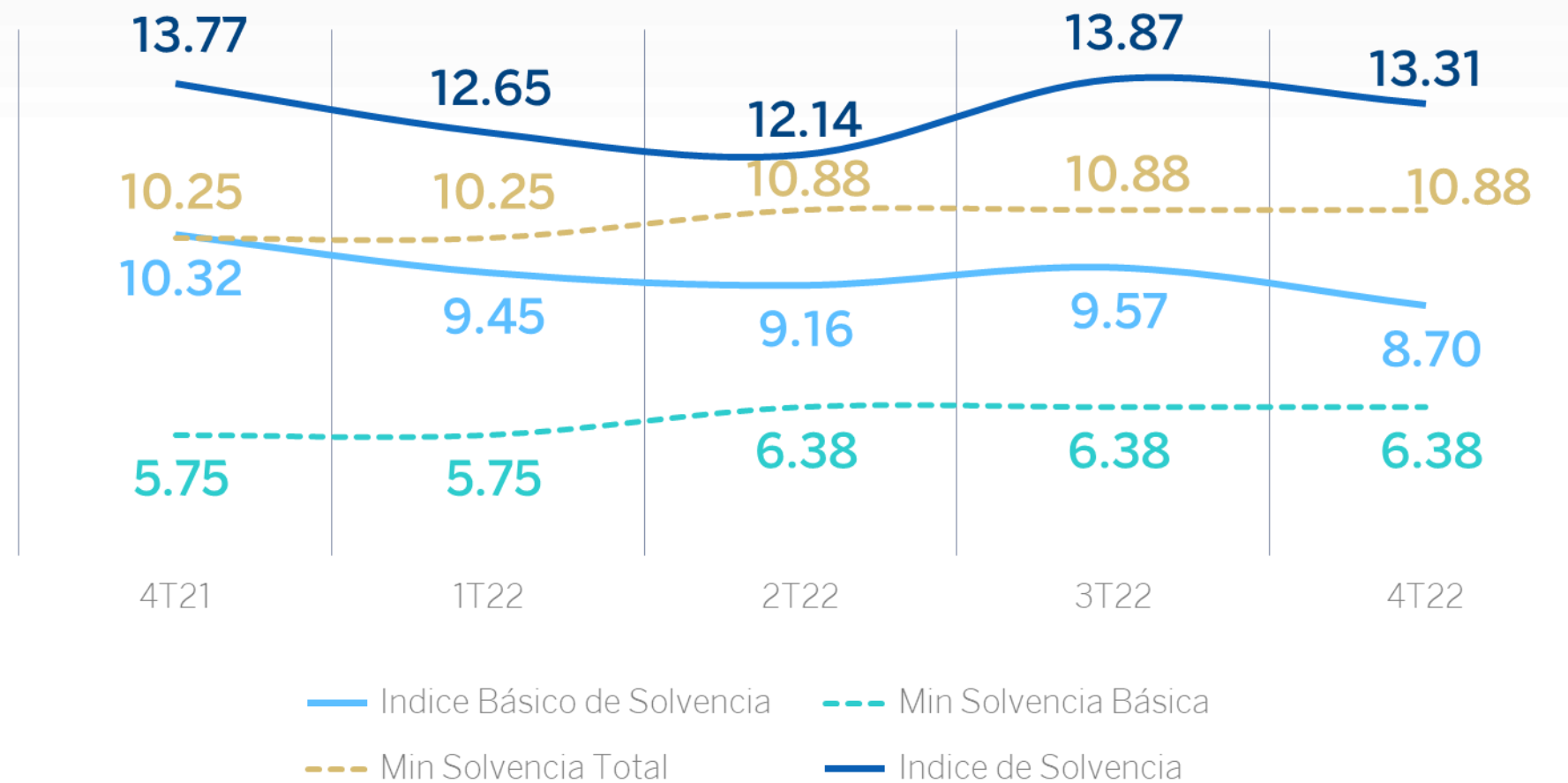
	Amortizado	1 - 30 días	31 - 90 días	>90 días	En mora	Total	participación
Consumo	4,073 72.9%	256 4.6%	99 1.8%	407 7.3%	750 13.4%	5,585	32.3%
Hipotecario	5,873 87.3%	544 8.1%	136 2.0%	170 2.5%	1 0.0%	6,724	38.9%
Empresas y PyMES	4,695 94.6%	65 1.3%	23 0.5%	139 2.8%	43 0.9%	4,965	28.7%
Total	14,641 84.76%	865 5%	258 1.49%	716 4.14%	794 4.60%	17,274	100%

Sólida posición de capital

Fuerte
Posición de capital



Mil millones Pesos



EVOLUCIÓN DEL RATIO DE CAPITAL %

218 pbs
Por encima del nivel mínimo
reglamentario

Figuras separadas

Contacto

Correo electrónico: bbvacolombia-ir@bbva.com

Equipo de Relaciones con Inversionistas:

David de Íscar medina

Teléfono 3471600 Ext. 12892
david.iscar@bbva.com
Director – IR

Paula Camila Bolaños Martinez

paulacamila.bolanos@bbva.com
Profesional de IR

BBVA Colombia S.A.



El Reconocimiento IR otorgado por la Bolsa de Valores de Colombia SA (la Bolsa de Valores de Colombia) no es una certificación de los valores nominativos ni de la solvencia del emisor

BBVA

Creando Oportunidades



Creando Oportunidades

anexo

Balance Consolidado

	12M21	12M22	Var TAM	
			abs	%
Efectivo o equivalente de efectivo	11,030	10,313	-717	-6.5
Inversiones	3,291	8,770	5,479	166.5
Instrumentos financieros derivados y operaciones de contado (activas)	7,273	10,061	2,788	38.3
Cartera de créditos y operaciones de leasing	57,632	69,263	11,631	20.2
Provisión para pérdidas por créditos	-3,014	-2,997	17	0.6
Otros:	3,708	4,170	466	12.6
Activo	79,920	99,580	19,664	24.6
Depósitos y exigibilidades	59,166	69,145	9,979	16.9
Operaciones de medio monetario y relaciones	3,697	3,204	-493	-13.3
Instrumentos financieros derivados	3,455	10,191	6,737	195.0
Bancos y otras obligaciones financieras	2,974	5,371	2,397	80.6
Titulos de inversion en circulación	2,389	2,677	288	12.1
Pasivos por impuestos diferidos	394	467	73	18.6
Pasivos estimados y provisiones	285	330	45	15.9
Cuentas por pagar	713	802	90	12.6
Obligaciones Laborales	250	300	50	20.0
Otros Pasivos	455	373	-82	-18.1
Pasivo	73,777	92,861	19,084	25.9
Capital suscrito y pagado	90	90	0	0.0
Prima en colocación de acciones	652	652	0	0.0
Participaciones no controladas	8	8	0	-2.2
Reservas	3,644	4,093	449	12.3
Superávit	856	851	-5	-0.6
Utilidad neta del Ejercicio	894	1,026	133	14.8
Patrimonio	6,143	6,720	576	9.4
Total Pasivos y Patrimonio	79,920	99,580	19,660	24.6

Cuenta de Resultados Acumulada - Consolidada

	12M21	12M22	Var TAM	
			abs	%
Cartera de Créditos	4,647	6,884	2,237	48
Gastos por Intereses	(1,382)	(3,304)	1,922	139
Ingresos netos por intereses	3,265	3,580	316	10
Ingresos netos por comisiones	218	365	147	68
Portafolio de Inversión	441	865	424	96
Dividendos	18	18	0	2
Resto de Ingresos	209	212	3	2
Otros ingresos de operación	668	1,095	427	64
Margen Bruto	4,151	5,040	890	21
Dotación Neta de Activos	(980)	(1,234)	254	26
Gastos Grales Administración	(1,835)	(2,226)	391	21
Gastos de Personal	(668)	(839)	171	26
Gastos Generales	(486)	(521)	35	7
Contribuciones e impuestos	(128)	(179)	50	39
Otros	(529)	(663)	134	25
Riesgo operativo	(24)	(25)	1	4
Gastos de operación	(2,815)	(3,460)	646	23
Interés Minoritario	(2)	(1)	0	(11)
Utilidad antes de impuestos	1,334	1,579	245	18
Impuesto de Renta	(444)	(553)	(109)	24
Utilidad Neta	890	1,026	136	15

Balance individual

	12M21	12M22	Var TAM	
			abs	%
Disponible	10,268	9,375	-893	-8.7
Posiciones activas en operaciones de mdo	737	899	162	22.0
Inversiones y Operaciones con derivados	10,831	19,169	8,338	77.0
Cartera de Créditos y Leasing	57,632	69,263	11,631	20.2
Deterioro	-3,441	-3,562	-122	-3.5
Otros Activos	3,303	3,869	566	17.1
Activo	79,330	99,013	19,682	24.8
Depósitos y Exigibilidades	61,586	71,861	10,275	16.7
Posiciones pasivas en operaciones de mdo	3,697	3,207	-490	-13.3
Instrumentos financieros a valor razonable	3,455	10,191	6,737	195.0
Bancos y Otras obligaciones financieras	2,974	5,371	2,397	80.6
Cuentas por pagar	1,000	1,264	264	26.4
Obligaciones laborales	246	295	49	20.1
Otros pasivos	685	656	-29	-4.2
Pasivo	73,643	92,846	19,203	26.1
Capital Social	90	90	0	-
Reservas y Fondos destinación específica	3,643	4,093	449	12.3
Superávit	1,074	1,067	-8	-0.7
Ganancias o Pérdidas	880	918	38	4.4
Patrimonio	5,687	6,167	480	8.4
Total Pasivos y Patrimonio	79,330	99,013	19,682	24.8

Estado de Resultados Acumulado - Individual

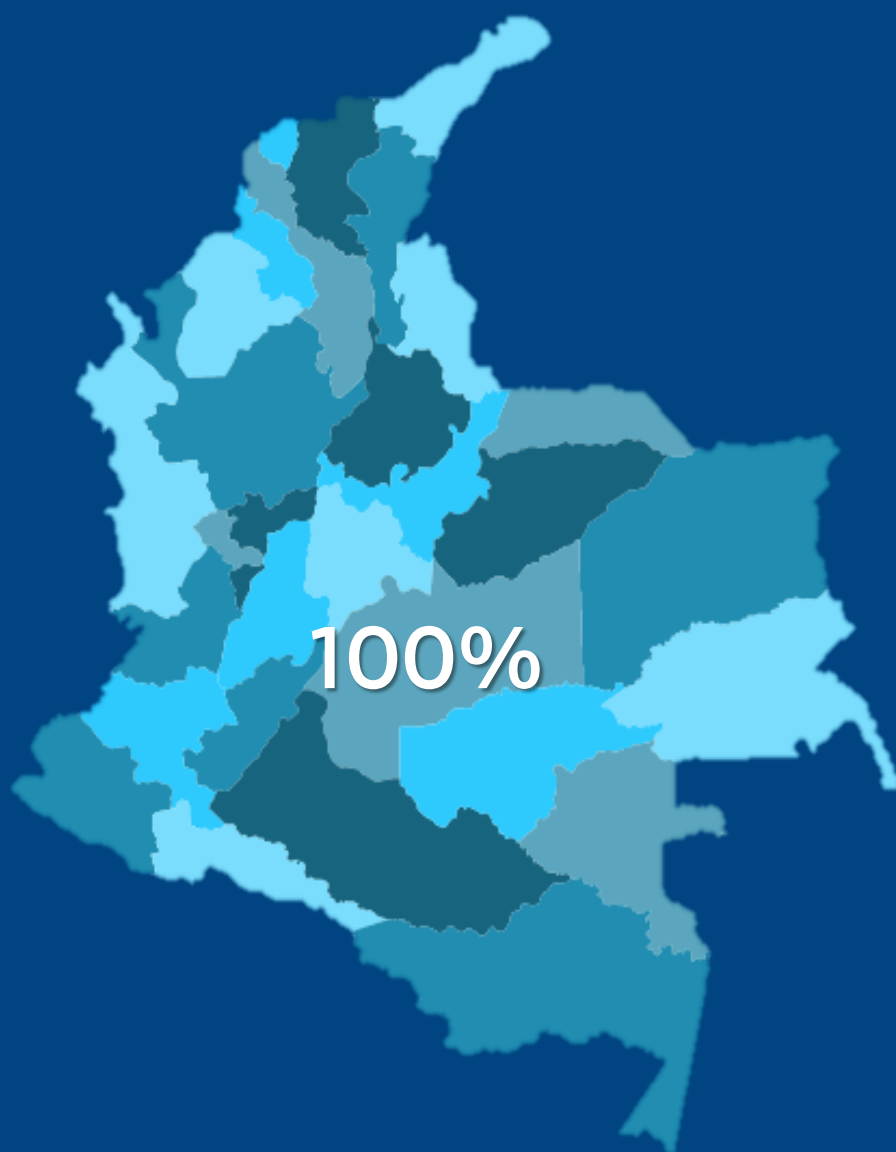
	12M21	12M22	Var TAM	
			abs	%
Cartera de Créditos	4,647	6,538	1,891	40.7
Gastos por Intereses	(1,383)	(3,308)	(1,924)	139.1
Ingresos Netos por Intereses	3,264	3,230	(34)	(1.0)
Ingresos Netos por Comisiones	146	243	97	66.5
Portafolio de Inversión	466	882	416	89.3
Dividendos	17	18	1	4.3
Resto de Ingresos	204	206	2	0.8
Otros Ingresos de Operación	687	1,105	418	60.9
Margen Bruto	4,097	4,579	482	11.8
Dotación Neta de Activos	(979)	(995)	(16)	1.7
Gastos Grales Administración	(855)	(2,182)	(384)	21.4
Gastos de Personal	(649)	(816)	(167)	25.8
Gastos Generales	(482)	(514)	(31)	6.5
Contribuciones e impuestos	(125)	(177)	(52)	41.2
Otros	(524)	(658)	(134)	25.6
Riesgo operativo	(18)	(18)	(0)	0.1
Gastos de Operación	(2,777)	(3,177)	(401)	14.4
Utilidad antes de Impuesto	1,320	1,402	81	6.2
Impuesto de Renta	(425)	(468)	(43)	10.1
Utilidad Neta	895	934	38	4.3

BBVA Colombia 4T22



BBVA COLOMBIA PARTICIPACIÓN

Diciembre 2022



Oficinas

494

Cajeros automáticos

1.495

Empleados

5.253

CALIFICACIONES

CALIFICACIONES LOCALES

Calificaciones de Fitch

Largo Plazo : AAA (col)

Corto Plazo : F1+ (col)

CALIFICACIONES INTERNACIONALES

Calificaciones de Fitch

Largo Plazo : BBB-

Corto Plazo : F3

Moody's

Largo Plazo : Baa1

Corto Plazo : Prime

2 (P-2)



Presentación de Resultados 4T22

17 de marzo de 2023



El Reconocimiento IR otorgado por la Bolsa de Valores de Colombia SA (la Bolsa de Valores de Colombia) no es una certificación de los valores registrados ni de la solvencia del emisor