



Creando Oportunidades

BBVA Colombia

Resultados 1T23

26 de mayo de 2023



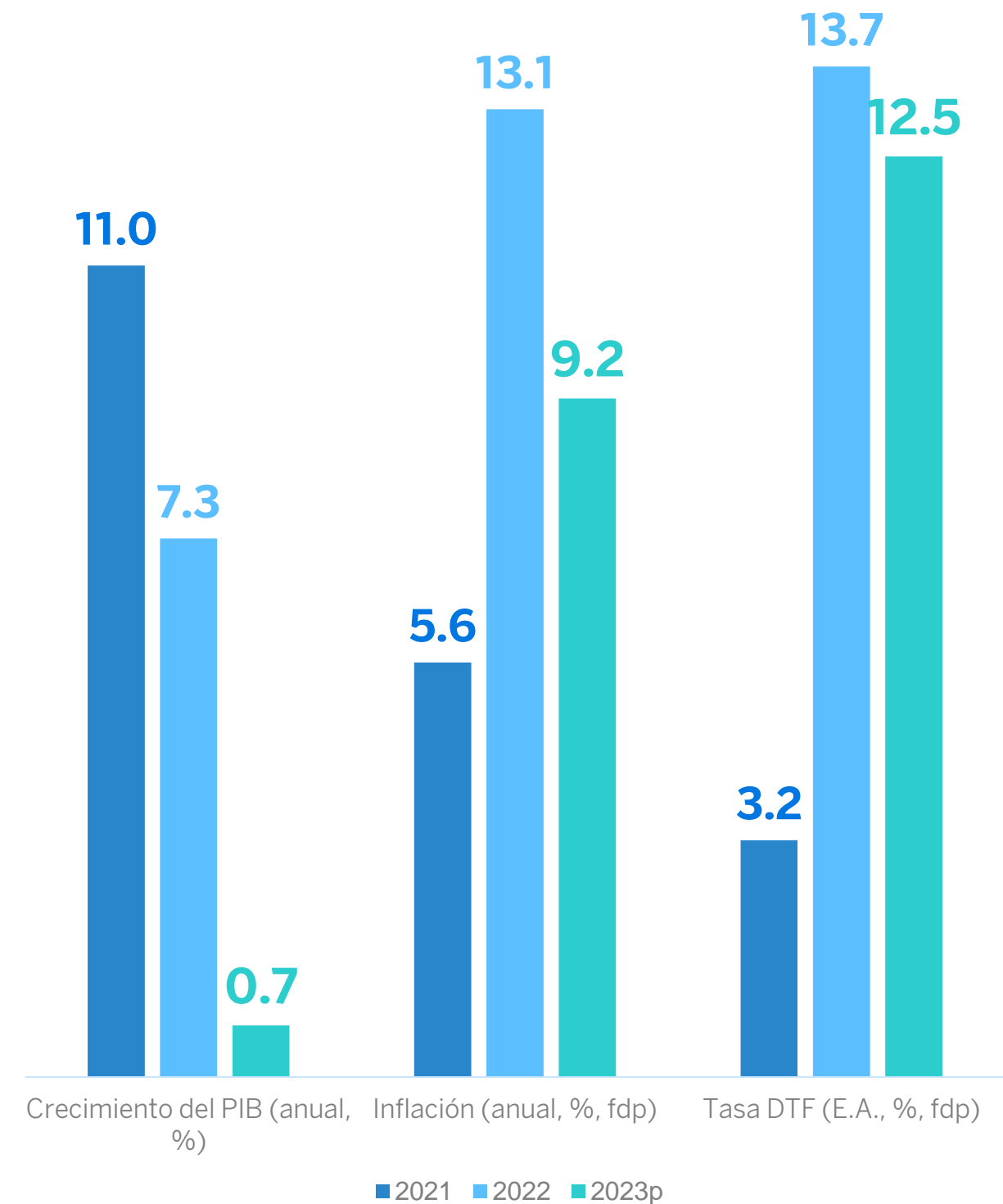
El Reconocimiento IR otorgado por la Bolsa de Valores de Colombia SA (la Bolsa de Valores de Colombia) no es una certificación de los valores registrados ni de la solvencia del emisor

Perspectivas macroeconómicas

Colombia creció 3,0% en el 1T23. El consumo privado mostró fortaleza en alimentos y servicios. Se espera que continúe desacelerándose la actividad hasta un crecimiento esperado de alrededor de 1% en 2023.

La inflación caerá durante el año por menores alzas en alimentos y reducción progresiva de la inflación básica en la segunda mitad del año. La inflación terminará en 9,2% en 2023.

El Banco Central mantendrá su tasa de interés en el nivel actual (13,25%) hasta el final del año, cuando empezará a reducirla ante el espacio que le da el menor crecimiento y la reducción esperada de la inflación.



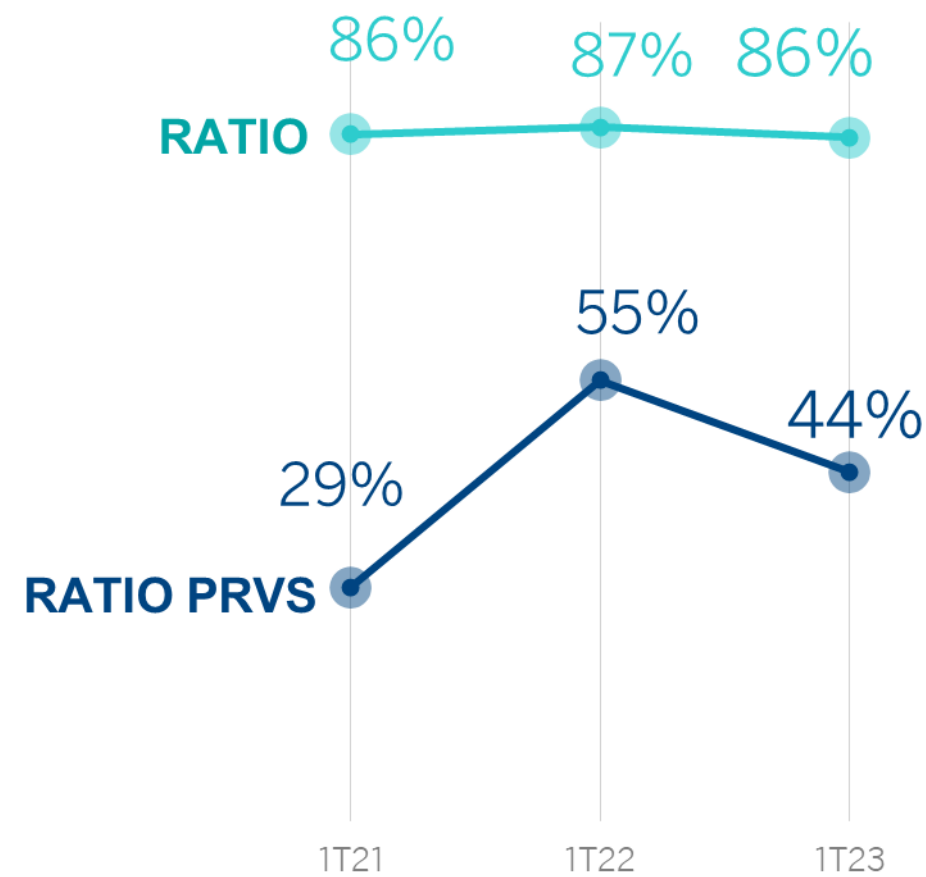
1T23 Principales mensajes

<p>1</p> <p>ACTIVIDAD</p>	<p>BENEFICIO NETO</p> <p>97 mM</p>	<p>CRECIMIENTO TOTAL DE PRÉSTAMOS</p> <p>+ 18,7 % VS 1T22</p>
<p>2</p> <p>EFICIENCIA</p>	<p>RATIO DE EFICIENCIA</p> <p>55,7 % 1T23 + 14 pbs VS 1T22</p>	
<p>3</p> <p>COMPORTAMIENTO OPERACIONAL</p>	<p>INGRESOS OPERACIONALES</p> <p>+ 76,5 % VS 1T22</p>	
<p>4</p> <p>TENDENCIAS SÓLIDAS EN LA CALIDAD DE LOS ACTIVOS</p>	<p>COSTO DEL RIESGO</p> <p>2,08 % 1T23 1,14 % 1T22</p>	
<p>5</p> <p>POSICIÓN DE CAPITAL SUPERIOR AL MÍNIMO REQUERIDO</p>	<p>CET1</p> <p>7,96 % 1T23</p>	

Adquisición de clientes impulsada por lo digital

VENTAS DIGITALES

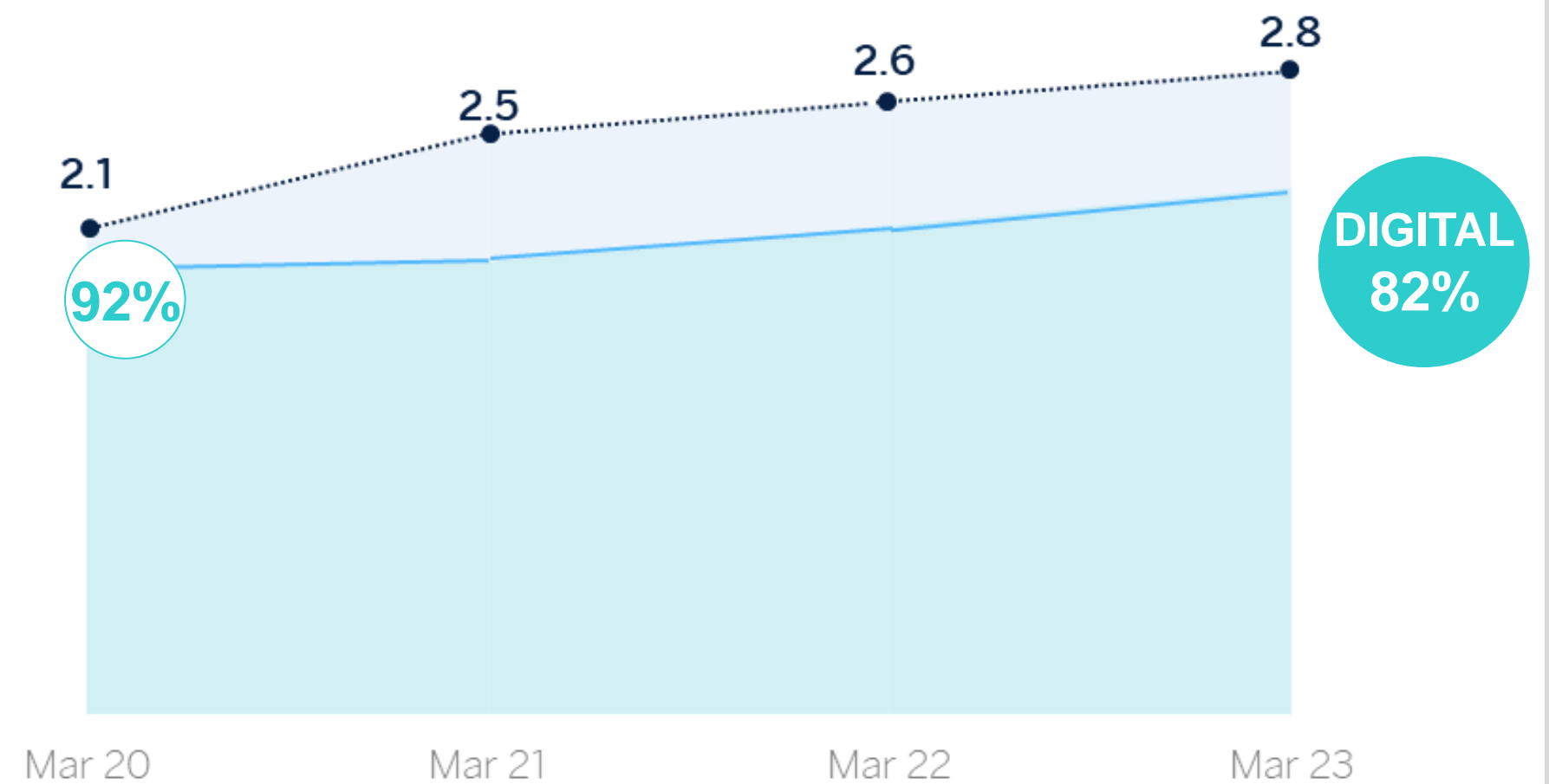
% DE VENTAS TOTALES YTD



CLIENTES

MILLONES

CLIENTES
ACTIVOS
CLIENTES
DIGITALES



Avanzando en nuestro compromiso con la sostenibilidad

ACCIÓN CLIMÁTICA

PESOS



Movilidad sostenible 13 mM



Eficiencia energética 199 mM



Vivienda verde 1 mM



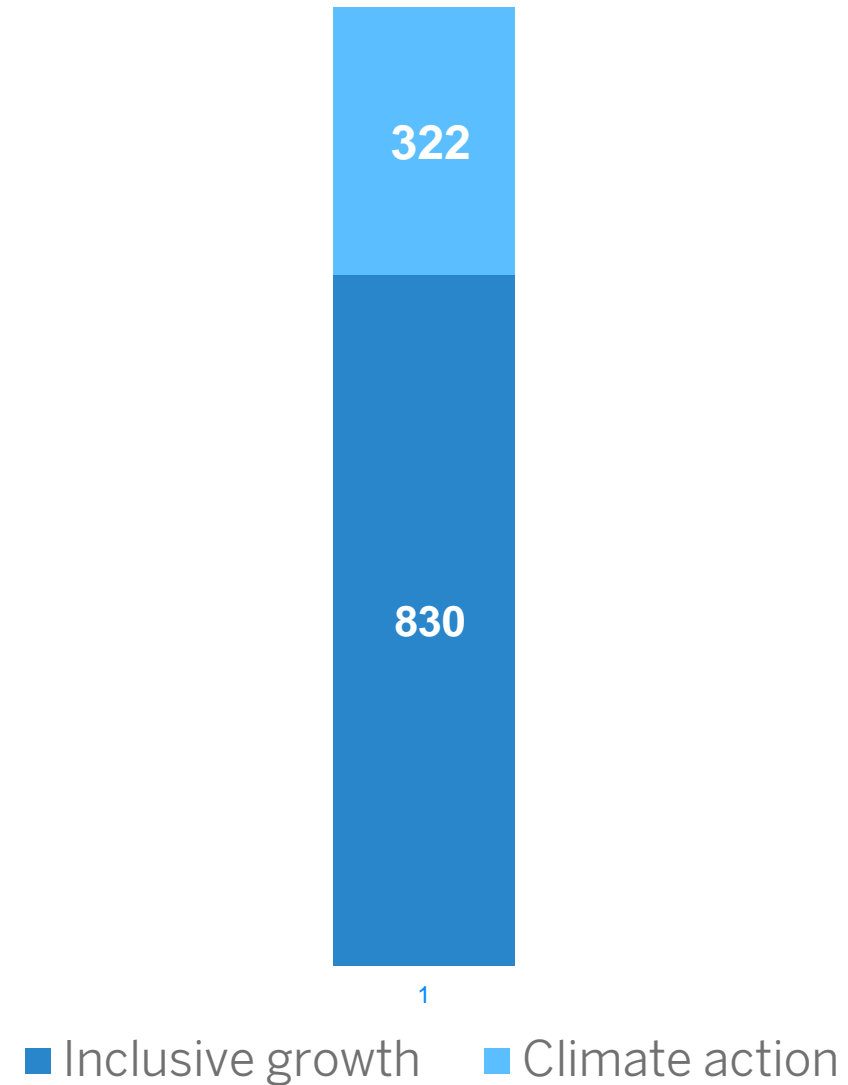
Economía circular 15 mM



BCORP 91 mM

NEGOCIO SUSTENTABLE

MIL MILLONES DE PESOS



Impactamos **positivamente** en la **sociedad colombiana**



más de
50.000 Colombianos beneficiados

Educación



- 90+** Becas Transformando realidades
- 4.300** kits escolares
- 16** Tech women
Lecciones de programación gratis
- 200** Pensamiento computacional -
formación para profesores de
programación

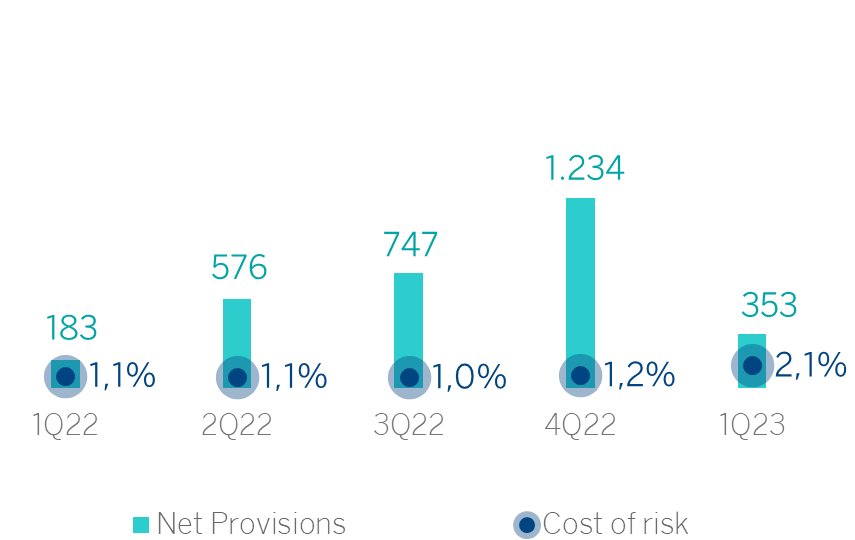
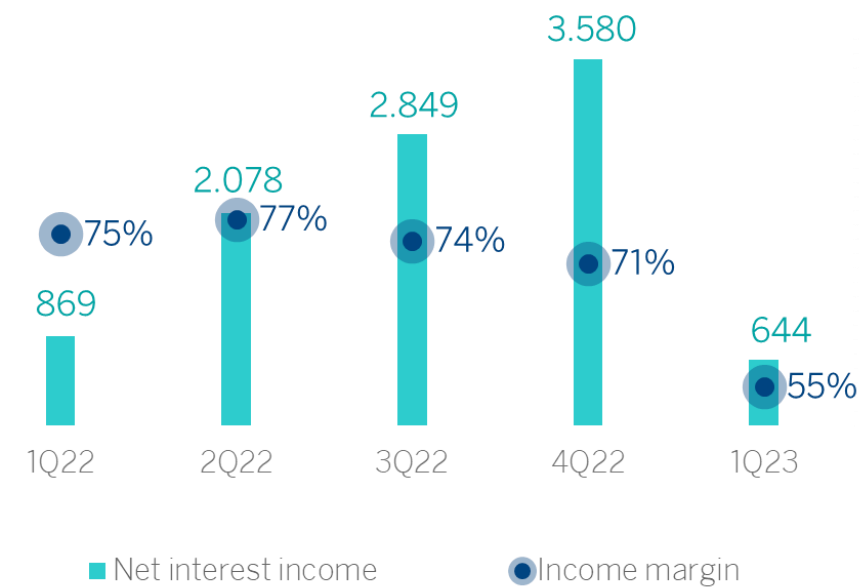
Temporada de lluvias



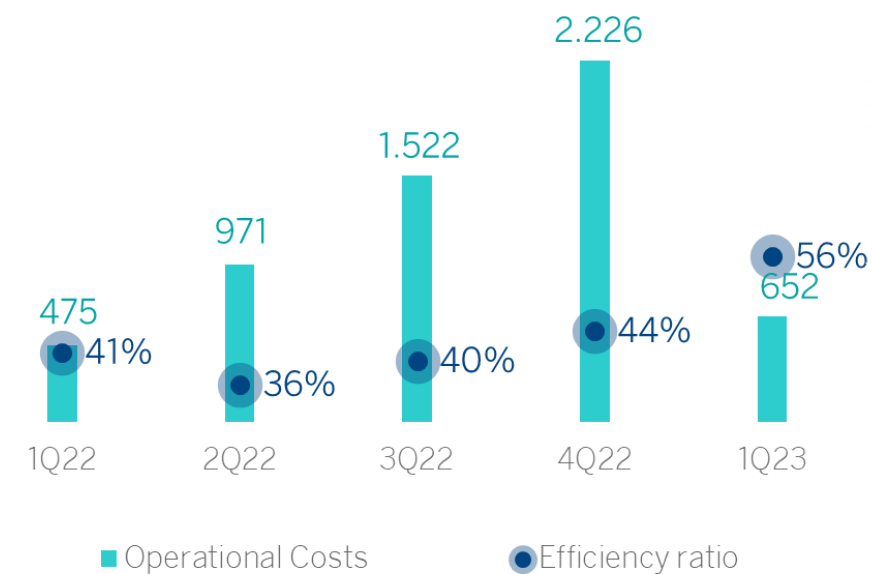
- 28.000** A través del Banco de Alimentos de Bogotá en Nariño, Tolima y Caldas
- 1.000** Kits de alimentación, artículos de higiene personal, y mantas para personas afectadas por la emergencia del Nevado del Ruíz .
- 5.000** Ayudas para familias de ingresos bajos en ciudad bolivar

Comportamiento de los ingresos

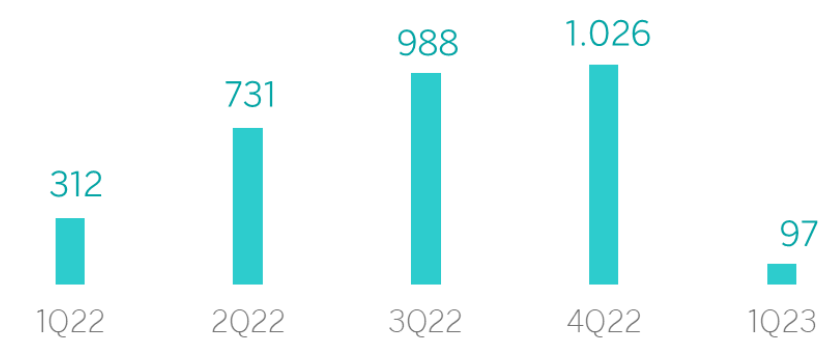
INGRESO NETO POR INTERESES - 26% VS 1T22 / **PROVISIONES NETAS** + 93% VS 1T22
 MIL MILLONES DE PESOS



COSTOS OPERACIONALES + 58,8% VS 1T22
 MIL MILLONES DE PESOS

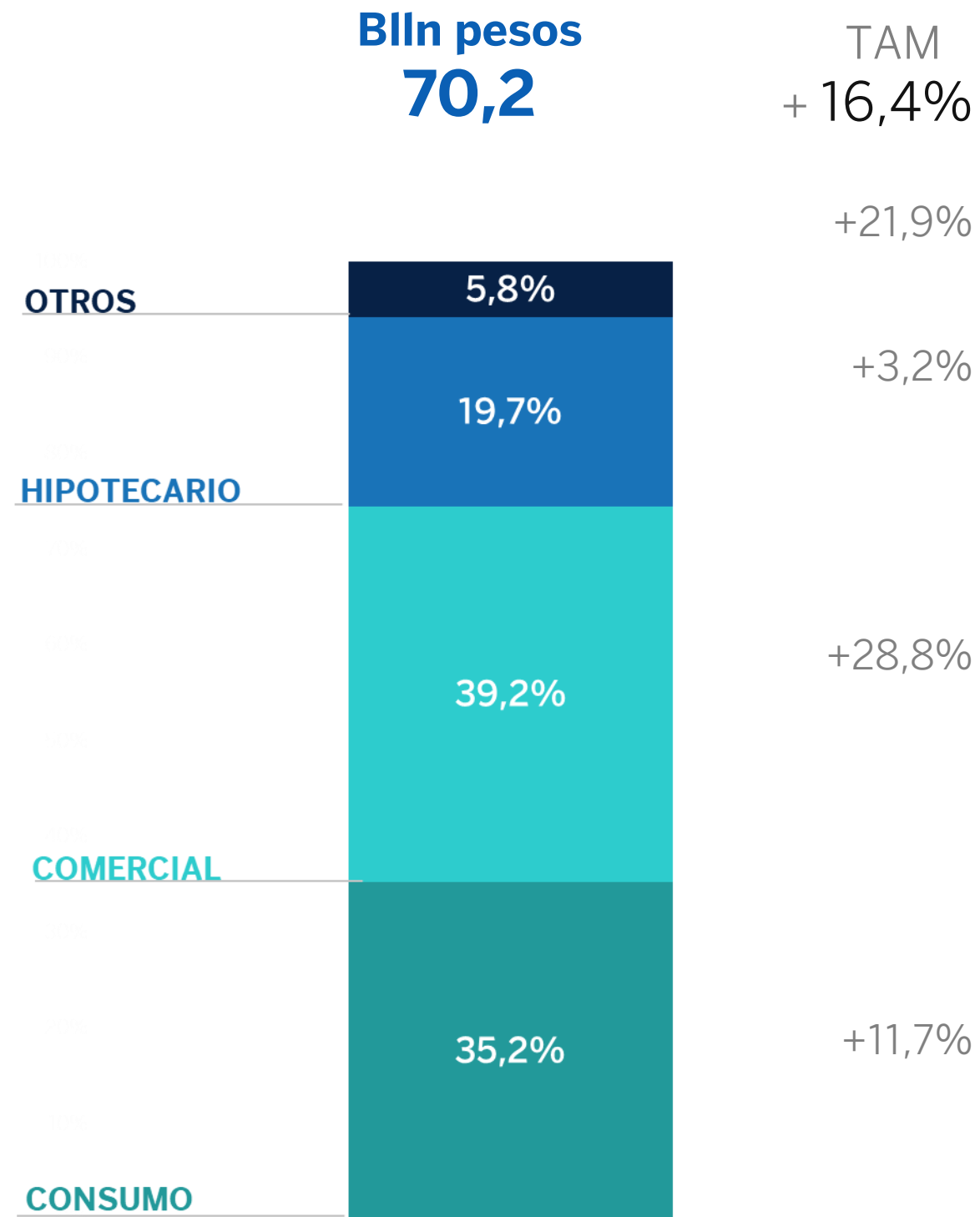


BENEFICIO NETO - 68,9% VS 1T22
 MIL MILLONES DE PESOS

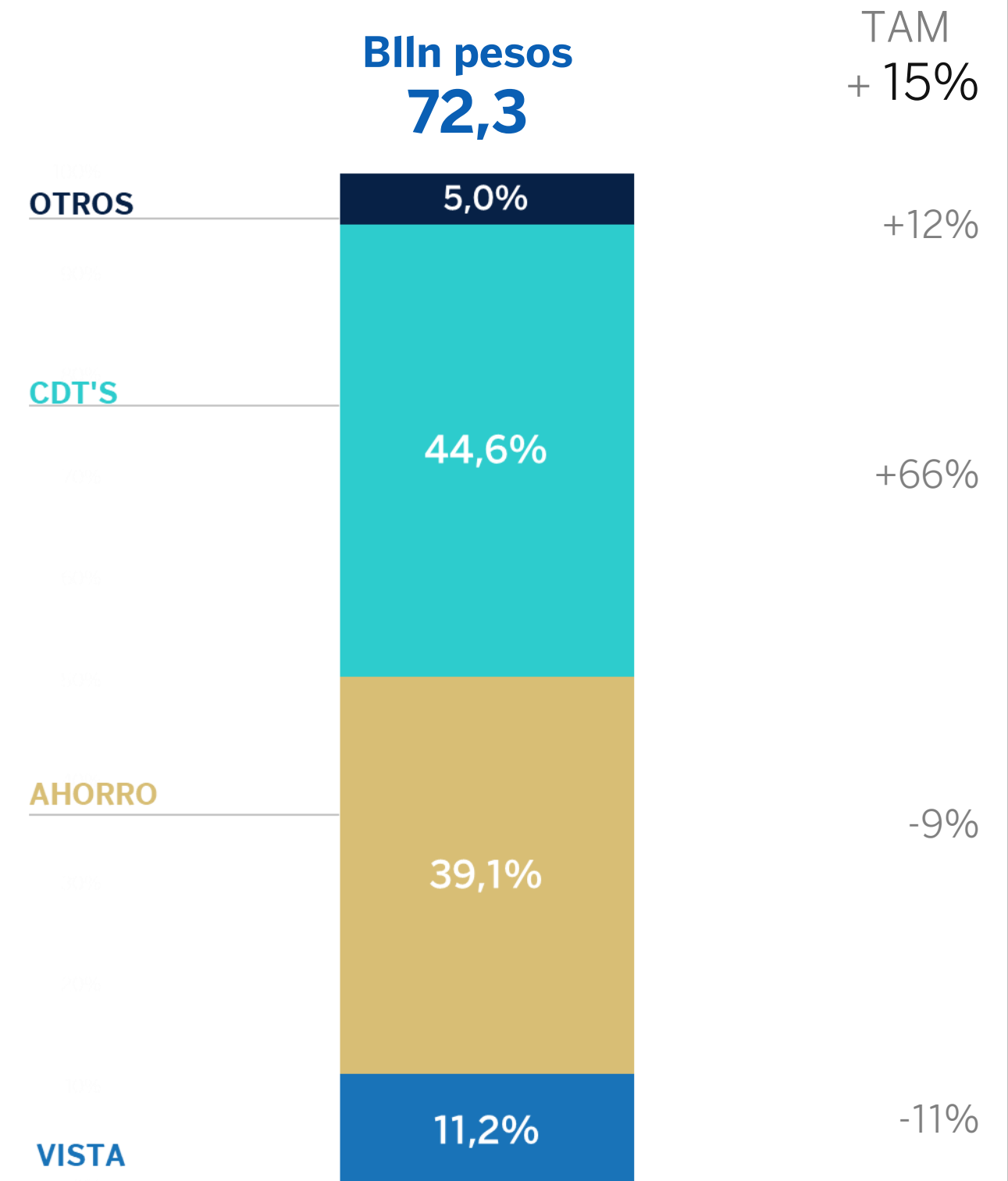


Actividad

COMPOSICIÓN DE LA CARTERA

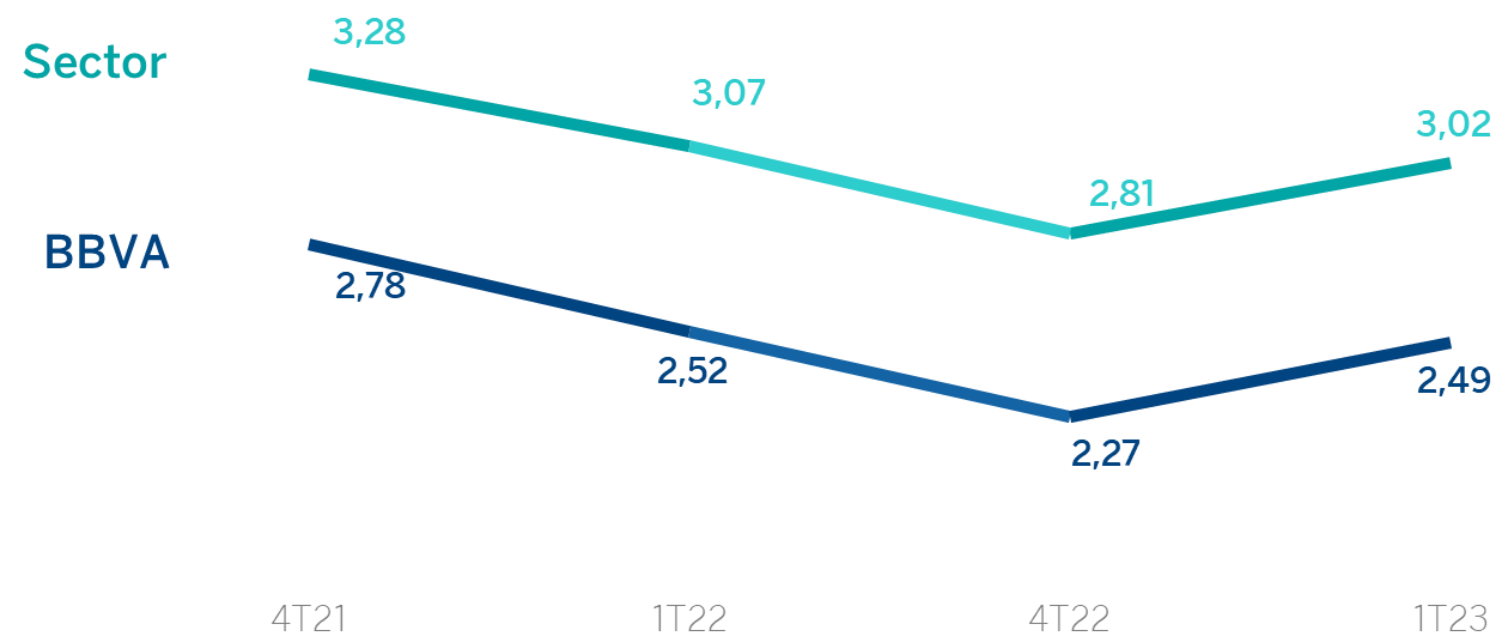


COMPOSICIÓN DE FONDOS

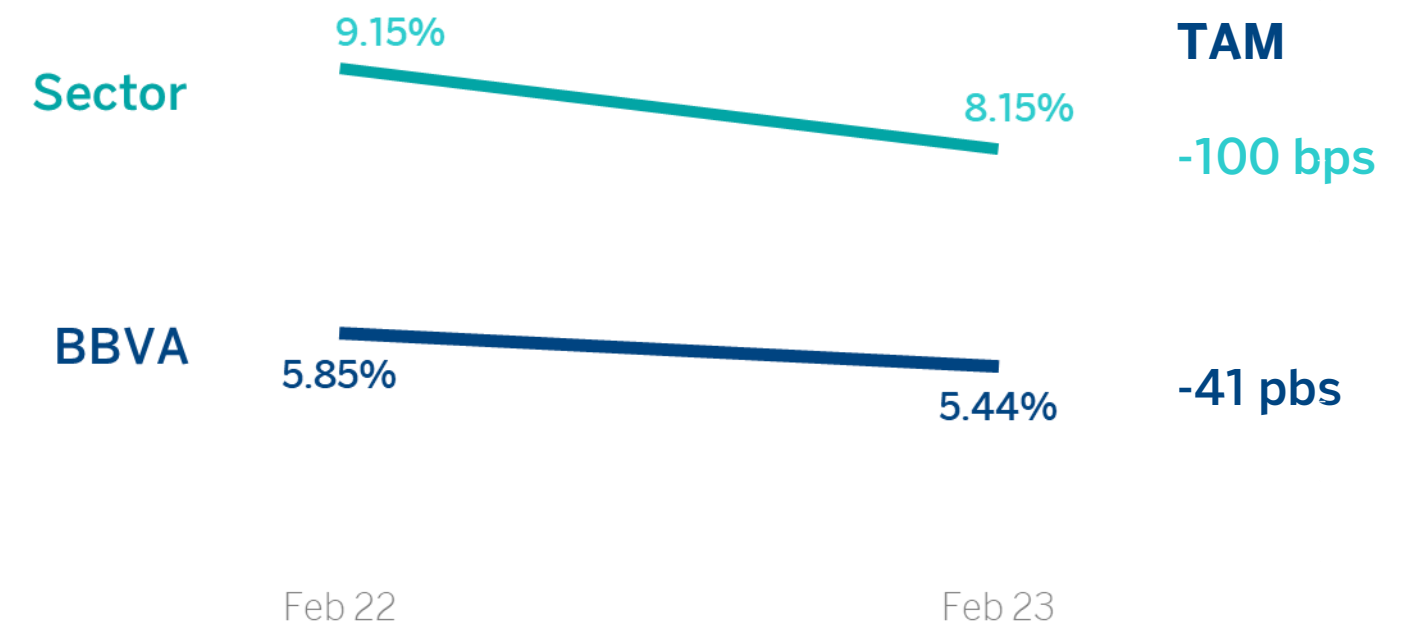


Calidad de activos estable

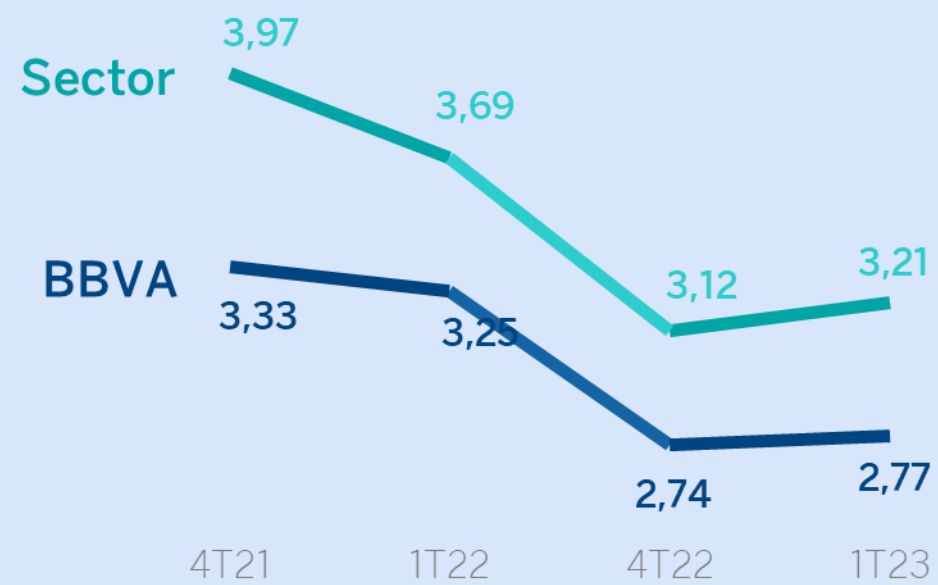
RATIO DE NPL (%)



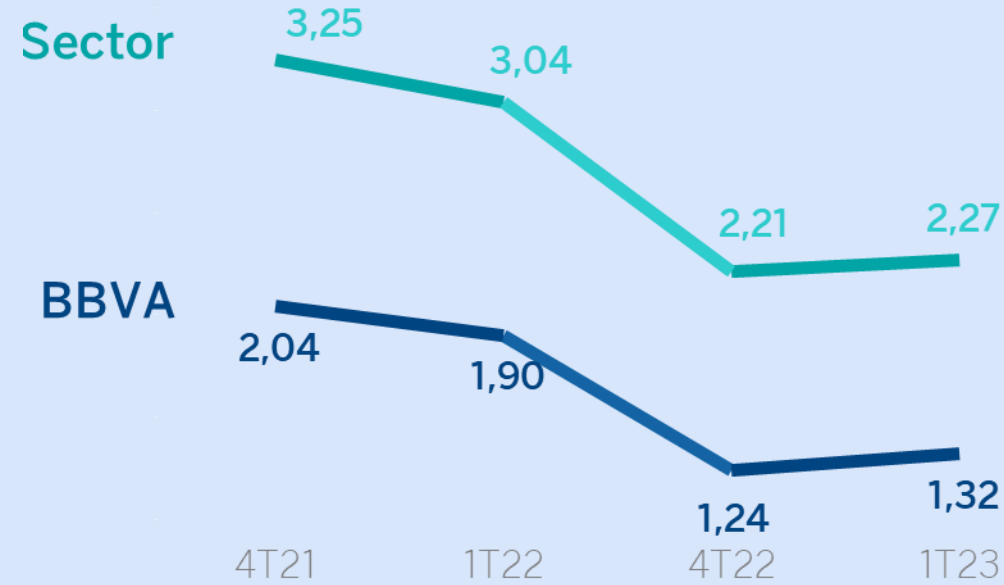
NPL + CANCELACIÓN (%)



HIPOTECA



COMERCIAL

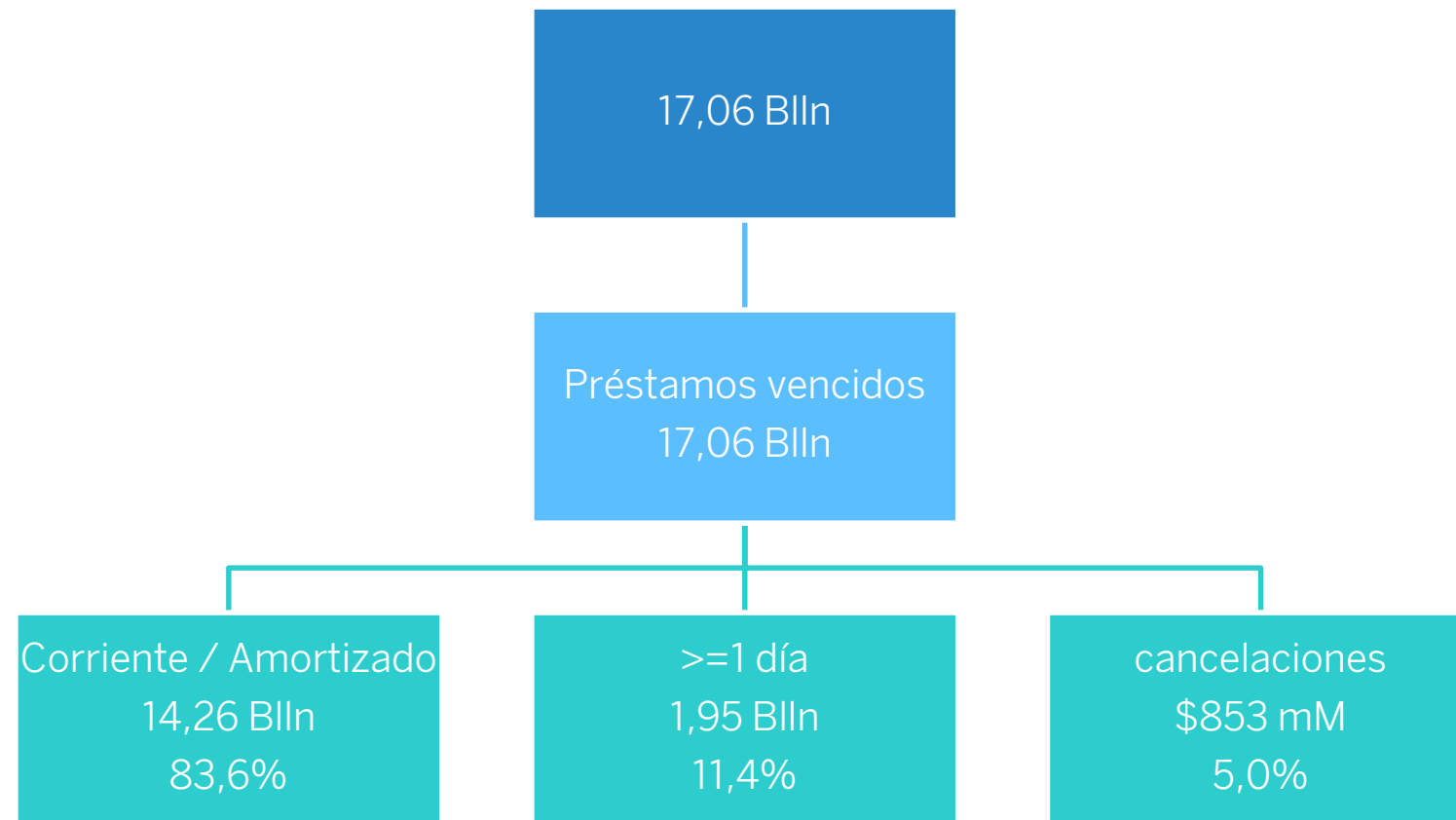


CONSUMO

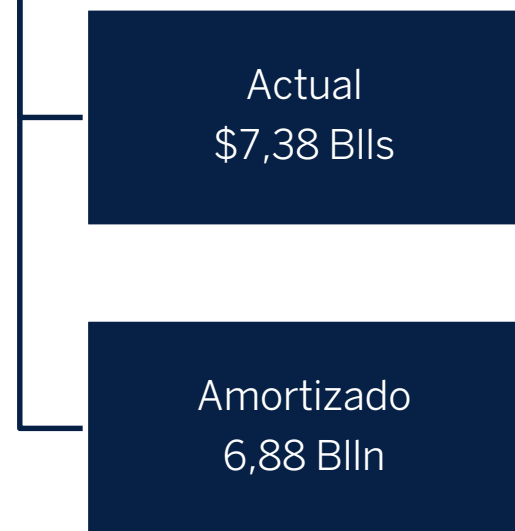


Estado de préstamos diferido

TOTAL DIFERIDO Y REDEFINIDO



- Comportamiento aceptable, 84% de los créditos diferidos están al día o cancelados.
- Continuar con el seguimiento y análisis de añadas.
- La actividad de recuperación se restableció después de que terminó el PAD, por lo que las reestructuraciones, las ejecuciones hipotecarias y los litigios son parte de las alternativas.
- Los préstamos que necesitan una nueva alternativa, se clasifican como reestructurar en la etapa 3.

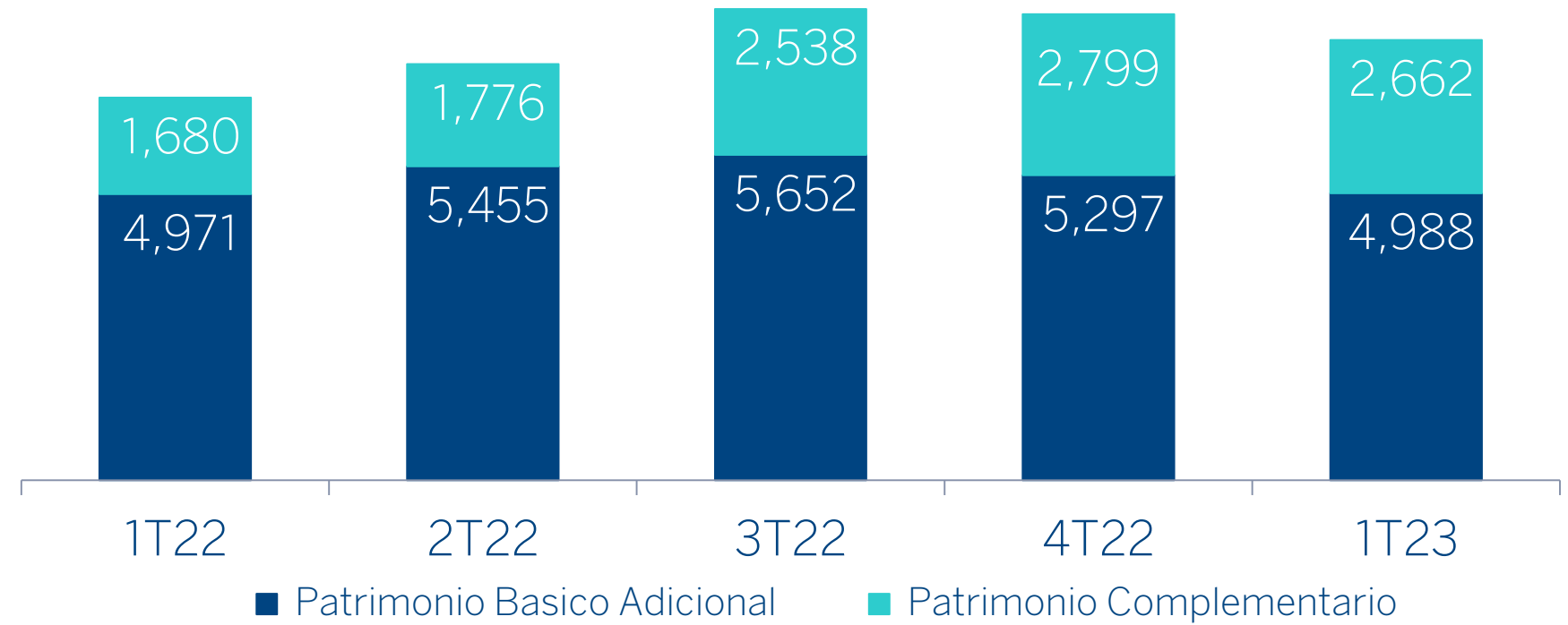


MIL MILLONES DE PESOS

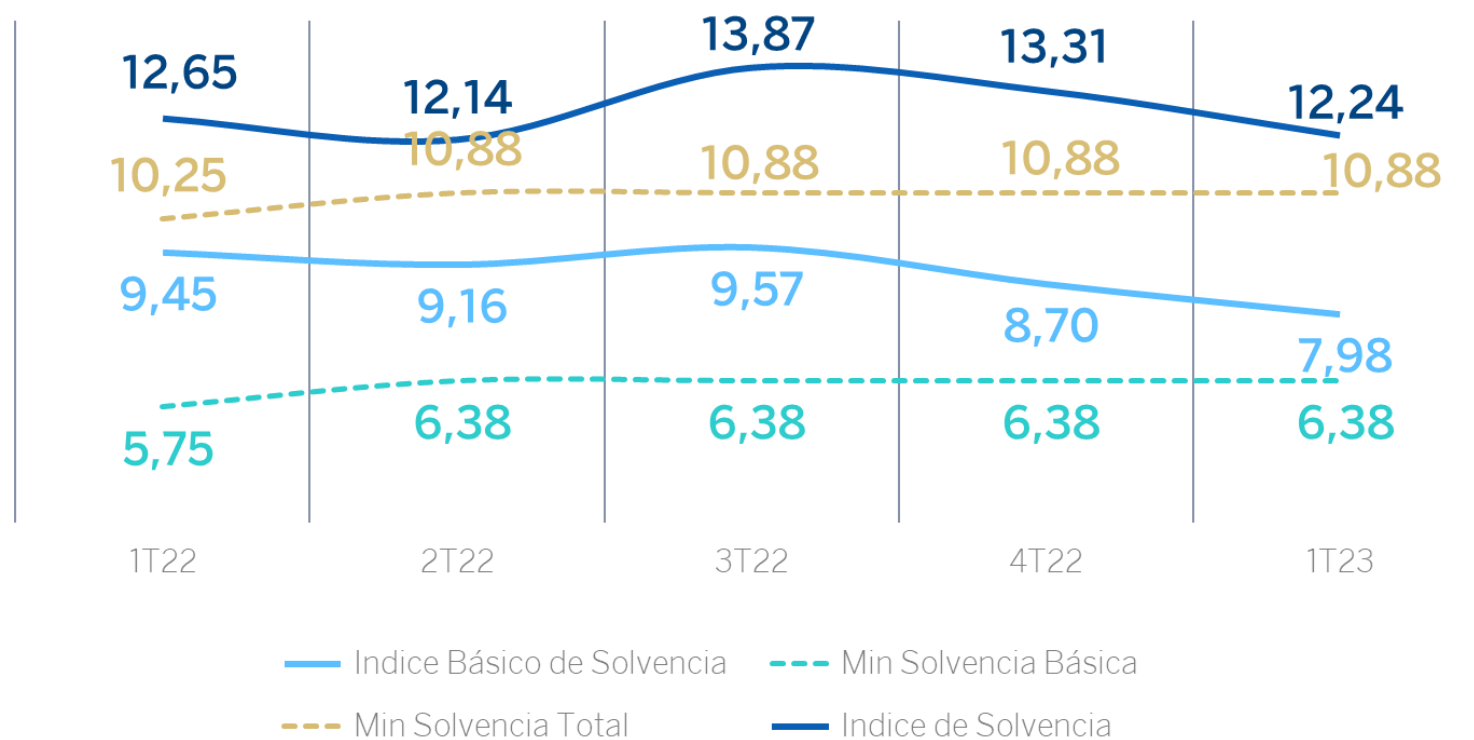
Portafolio	Vigente/ Amortizado	1-30 días	31-90 días	>90 días	Write offs	Total	Part
Hipotecario	5,623 84%	705 10%	210 3%	185 3%	1 0%	6,724	39%
Consumo	3,984 74%	275 5%	123 2%	193 4%	800 15%	5,376	32%
Empresas y PyMES	4,654 94%	84 2%	41 1%	133 3%	53 1%	4,965	29%
Total	14,261 251%	1,064 17%	374 6%	511 9%	854 16%	17,065	100%

Posición de capital

Sólida Posición de capital



Billones de pesos



EVOLUCIÓN DEL RATIO DE CAPITAL %

136 pbs
 Por encima del nivel mínimo
 reglamentario

Contacto

Correo electrónico: bbvacolombia-ir@bbva.com

Equipo de Relaciones con Inversionistas:

David de Íscar Medina

david.iscar@bbva.com

Director – IR

Paula Camila Bolaños Martínez

paulacamila.bolanos@bbva.com

Profesional de IR

BBVA Colombia S.A.



El Reconocimiento IR otorgado por la Bolsa de Valores de Colombia SA (la Bolsa de Valores de Colombia) no es una certificación de los valores registrados ni de la solvencia del emisor

BBVA

Creando Oportunidades



Creando Oportunidades

Anexos

Balance consolidado

	3M23	3M23	Var TAM	
			abs	%
Efectivo o equivalente de efectivo	10.313	7.942	-2.371	-23,0
Inversiones	8.770	8.631	-139	-1,6
Instrumentos financieros derivados y operaciones de contado (activas)	10.061	9.244	-817	-8,1
Cartera de créditos y operaciones de leasing	69.263	70.283	1.020	1,5
Provisión para pérdidas por créditos	-2.997	-3.024	-27	-0,9
Otros:	4.170	4.289	119	2,9
Activo	99.580	97.365	-2.215	-2,2
Depósitos y exigibilidades	69.145	69.901	755	1,1
Operaciones de mdo monetario y relacionadas	3.204	1.504	-1.700	-53,1
Instrumentos financieros derivados	10.191	9.468	-723	-7,1
Bancos y otras obligaciones financieras	5.371	4.969	-401	-7,5
Titulos de inversion en circulación	2.677	2.414	-262	-9,8
Pasivos por impuestos diferidos	467	394	-73	-15,7
Pasivos estimados y provisiones	330	380	50	15,0
Cuentas por pagar	802	1.169	367	45,7
Obligaciones Laborales	300	280	-20	-6,7
Otros Pasivos	373	483	110	29,4
Pasivo	92.861	90.961	-1.899	-2,0
Capital suscrito y pagado	90	90	0	0,0
Prima en colocación de acciones	652	652	0	0,0
Participaciones no controladas	8	7	-1	-7,9
Reservas	4.093	4.560	467	11,4
Superávit	851	998	147	17,3
Utilidad neta del Ejercicio	1.026	97	-929	-90,5
Patrimonio	6.720	6.404	-316	-4,7
Total Pasivos y Patrimonio	99.580	97.365	-2.215	-2,2

Cuenta de Resultados Acumulada - Consolidada

	3M22	3M23	Var TAM	
			abs	%
Cartera de Créditos	1.307	2.218	911	70
Gastos por Intereses	(438)	(1.575)	1.137	260
Ingresos netos por intereses	869	644	(226)	(26)
Ingresos netos por comisiones	62	118	56	90
Portafolio de Inversión	178	331	153	86
Dividendos	4	12	8	200
Resto de Ingresos	49	65	16	33
Otros ingresos de operación	231	408	177	77
Margen Bruto	1.163	1.169	7	1
Dotación Neta de Activos	(183)	(353)	170	93
Gastos Grales Administración	(475)	(652)	177	37
Gastos de Personal	(176)	(235)	58	33
Gastos Generales	(121)	(139)	18	14
Contribuciones e impuestos	(30)	(68)	38	128
Otros	(146)	(206)	61	42
Riesgo operativo	(2)	(4)	2	109
Gastos de operación	(658)	(1.005)	347	53
Interés Minoritario	(0)	(1)	(0)	109
Utilidad antes de impuestos	505	163	(342)	(68)
Impuesto de Renta	(193)	(66)	127	(66)
Utilidad Neta	312	97	(215)	(69)


Balance separado

	3M23	3M23	Var TAM	
			abs	%
Disponible	10.268	7.534	-2.734	-26,6
Posiciones activas en operaciones de mdo	737	369	-368	-50,0
Inversiones y Operaciones con derivados	10.831	18.199	7.368	68,0
Cartera de créditos y Leasing	57.632	70.283	12.651	22,0
Deterioro	-3.441	-3.662	-221	-6,4
Otros Activos	3.303	3.947	644	19,5
Activo	79.330	96.670	17.340	21,9
Depósitos y Exigibilidades	61.586	72.366	10.780	17,5
Posiciones pasivas en operaciones de mdo	3.697	1.504	-2.193	-59,3
Instrumentos financieros a valor raadonable	3.455	9.468	6.014	174,1
Bancos y Otras obligaciones financieras	2.974	4.969	1.995	67,1
Cuentas por pagar	1.000	1.450	450	45,0
Obligaciones laborales	246	277	32	12,9
Otros pasivos	685	820	135	19,7
Pasivo	73.643	90.855	17.212	23,4
Capital Social	90	90	0	-
Reservas y Fondos destinación específica	3.643	4.559	916	25,1
Superávit	1.074	1.093	19	1,8
Ganancias o Pérdidas	880	73	-807	-91,7
Patrimonio	5.687	5.815	128	2,3
Total Pasivos y Patrimonio	79.330	96.670	17.340	21,9

Estado de Resultados Acumulado - Separado

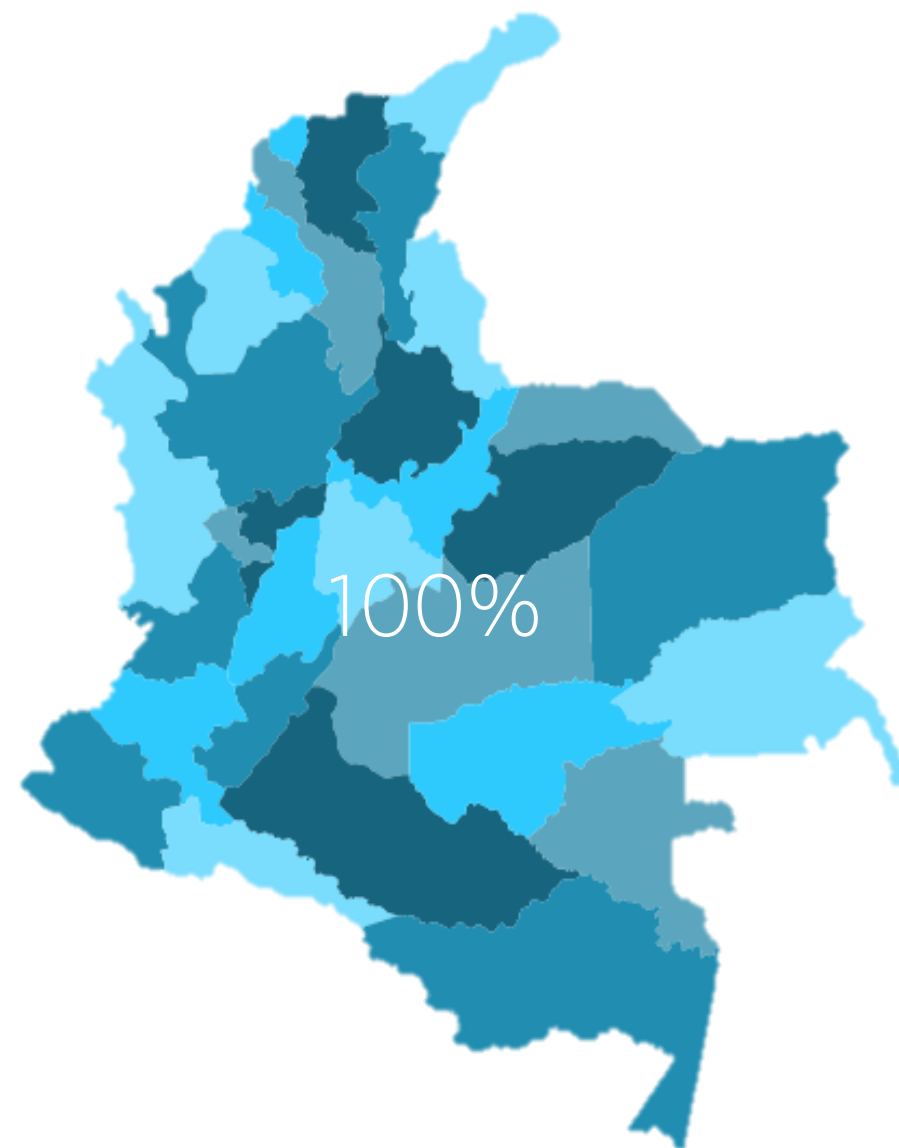
	3M22	3M23	Var TAM	
			abs	%
Cartera de Créditos	1.307	2.212	905	69,2
Gastos por Intereses	(438)	(1.576)	(1.138)	259,8
Ingresos Netos por Intereses	869	636	(233)	(26,8)
Ingresos Netos por Comisiones	58	88	30	51,4
Portafolio de Inversión	182	336	154	84,7
Dividendos	3	11	7	220,9
Resto de Ingresos	47	63	15	32,3
Otros Ingresos de Operación	233	409	177	76,0
Margen Bruto	1.160	1.133	(27)	(2,3)
Dotación Neta de Activos	(183)	(357)	(174)	95,1
Gastos Grales Administración	(465)	(639)	(174)	37,5
Gastos de Personal	(171)	(227)	(56)	33,0
Gastos Generales	(120)	(137)	(17)	14,1
Contribuciones e impuestos	(29)	(67)	(38)	133,9
Otros	(144)	(205)	(61)	42,5
Riesgo operativo	(1)	(3)	(1)	120,4
Gastos de Operación	(648)	(996)	(348)	53,8
Utilidad antes de Impuesto	512	137	(375)	(73,2)
Impuesto de Renta	(193)	(49)	144	(74,5)
Utilidad Neta	319	88	(231)	(72,3)

BBVA Colombia 1T23



BBVA COLOMBIA

Marzo 2022



Oficinas

407

Cajeros automáticos

1.493

Empleados

5.500

CALIFICACIONES

CLASIFICACIONES LOCALES

Calificaciones de Fitch

Largo Plazo : AAA (col)

Corto Plazo : F1+ (col)

CALIFICACIONES INTERNACIONALES

Calificaciones de Fitch

Largo Plazo : BBB-

Corto Plazo : F3

Moody's

Largo Plazo : Baa1

Corto Plazo : Prime

2 (P-2)

Definiciones

- Ventas digitales: % de ventas realizadas a través de canales digitales y cajeros automáticos sobre las ventas totales.
- PRV: Valor Relativo del Producto para el Segmento Minorista, utilizado como proxy del valor económico. Las transacciones (unidades) se ponderan mediante un VAN simplificado calculado para cada categoría de producto con el fin de ponderar su contribución a las ventas digitales.
- Clientes digitales: número de clientes minoristas que han iniciado sesión en alguna de las plataformas digitales del banco al menos una vez durante cada uno de los últimos 3 meses.
- Clientes móviles: número de clientes minoristas que han iniciado sesión en la aplicación móvil del banco al menos una vez durante cada uno de los últimos 3 meses. Es un subgrupo de clientes digitales.
- BCORP Empresas B, certificadas como empresa equilibrada. Negocios que cumplen con los más altos estándares sociales y ambientales

Descargo de responsabilidad

Este documento se proporciona únicamente con fines informativos siendo la información que contiene puramente ilustrativa, y no constituye, ni debe ser interpretado como, una oferta de venta, intercambio o adquisición, o una invitación de ofertas para adquirir valores por o de cualquiera de las compañías mencionadas en él. Cualquier decisión de compra o inversión en valores en relación con una cuestión determinada debe ser efectuada única y exclusivamente sobre la base de la información extraída de los folletos correspondientes presentados por la compañía en relación con cada cuestión específica. Ninguna persona que pueda tener conocimiento de la información contenida en este informe puede considerarla definitiva ya que está sujeta a modificaciones.

Este documento incluye o puede incluir “proyecciones futuras” (en el sentido de las disposiciones de “puerto seguro” del United States Private Securities Litigation Reform Act de 1995) con respecto a intenciones, expectativas o proyecciones de BBVA o de su dirección en la fecha del mismo que se refieren o incorporan diversas asunciones y proyecciones, incluyendo proyecciones en relación con los ingresos futuros del negocio. La información contenida en este documento se fundamenta en nuestras actuales proyecciones, si bien dichos resultados pueden verse sustancialmente modificados en el futuro por determinados riesgos e incertidumbres y otros factores que pueden provocar que los resultados o decisiones finales difieran de dichas intenciones, proyecciones o estimaciones. Estos factores incluyen, pero no se limitan a, (1) la situación del mercado, factores macroeconómicos, reguladores, directrices políticas o gubernamentales, (2) movimientos en los mercados de valores nacional e internacional, tipos de cambio y tipos de interés, (3) presión de la competencia, (4) cambios tecnológicos, (5) variaciones en la situación financiera, reputación crediticia o solvencia de nuestros clientes, deudores u homólogos. Estos factores podrían causar o acarrear situaciones reales distintas de la información y las intenciones expuestas, proyectadas, o pronosticadas en este documento o en otros documentos pasados o futuros. BBVA no se compromete a actualizar públicamente ni comunicar la actualización del contenido de este o cualquier otro documento, si los hechos no son como los descritos en el presente, o si se producen cambios en la información que contiene.

Este documento puede contener información resumida o información no auditada, y se invita a sus receptores a consultar la documentación e información pública presentada por BBVA a las autoridades de supervisión del mercado de valores, en concreto, los folletos e información periódica presentada a la Comisión Nacional del Mercado de Valores (CNMV) y el informe anual presentado como 20-F y la información presentada como 6-K que se presenta a la Securities and Exchange Commission estadounidense.

La distribución de este documento en otras jurisdicciones puede estar prohibida, y los receptores del mismo que estén en posesión de este documento devienen en únicos responsables de informarse de ello, y de observar cualquier restricción. Aceptando este documento los receptores aceptan las restricciones y advertencias precedentes.

BBVA

Creando Oportunidades

Resultados 1T23

26 de mayo de 2023

bvc

Emisor
IR

El Reconocimiento IR otorgado por la Bolsa de Valores de Colombia SA (la Bolsa de Valores de Colombia) no es una certificación de los valores registrados ni de la solvencia del emisor