



Creando Oportunidades

BBVA Colombia

Resultados 3T23

Diciembre, 2023



El Reconocimiento IR otorgado por la Bolsa de Valores de Colombia SA no es una certificación de los valores nominativos ni de la solvencia del emisor.

Conclusiones clave del 3T23

<p>1</p> <p>ACTIVIDAD</p>	<p>BENEFICIO NETO</p> <p>267 mil millones</p>	<p>CRECIMIENTO TOTAL DE PRÉSTAMOS</p> <p>+ 11 % VS 3T22</p>
<p>2</p> <p>EFICIENCIA</p>	<p>RATIO DE EFICIENCIA</p> <p>58 % 3T23 + 18 PBS VS 3T22</p>	
<p>3</p> <p>EXCELENTE INGRESO OPERACIONAL TRIMESTRAL</p>	<p>INGRESOS OPERACIONALES</p> <p>- 5,4 % VS 3T22</p>	
<p>4</p> <p>TENDENCIAS EN LA CALIDAD DE LOS ACTIVOS</p>	<p>COSTO DEL RIESGO</p> <p>2,02 % 3T23</p>	<p>RATIO DE COBERTURA</p> <p>176,29 % 3T23</p>
<p>5</p> <p>POSICIÓN DE CAPITAL SUPERIOR AL MÍNIMO REQUERIDO</p>	<p>CET1</p> <p>7,95 % 3T23</p>	

Perspectivas Económicas

✓ Entre las economías desarrolladas, el crecimiento y la inflación continúan mostrando una tendencia a la baja, debido, en parte, al endurecimiento de las condiciones monetarias y a la moderación de los precios de las materias primas.

✓ El PIB de Colombia se contrajo un 0,3% en el 3T23, profundizando su recesión económica. La demanda interna (-6,8% a/a), y dentro de la inversión (-11,0% a/a), explican este comportamiento. Esperamos un crecimiento interanual del 1,2% en 2023 y un crecimiento interanual del 1,5% en 2024.

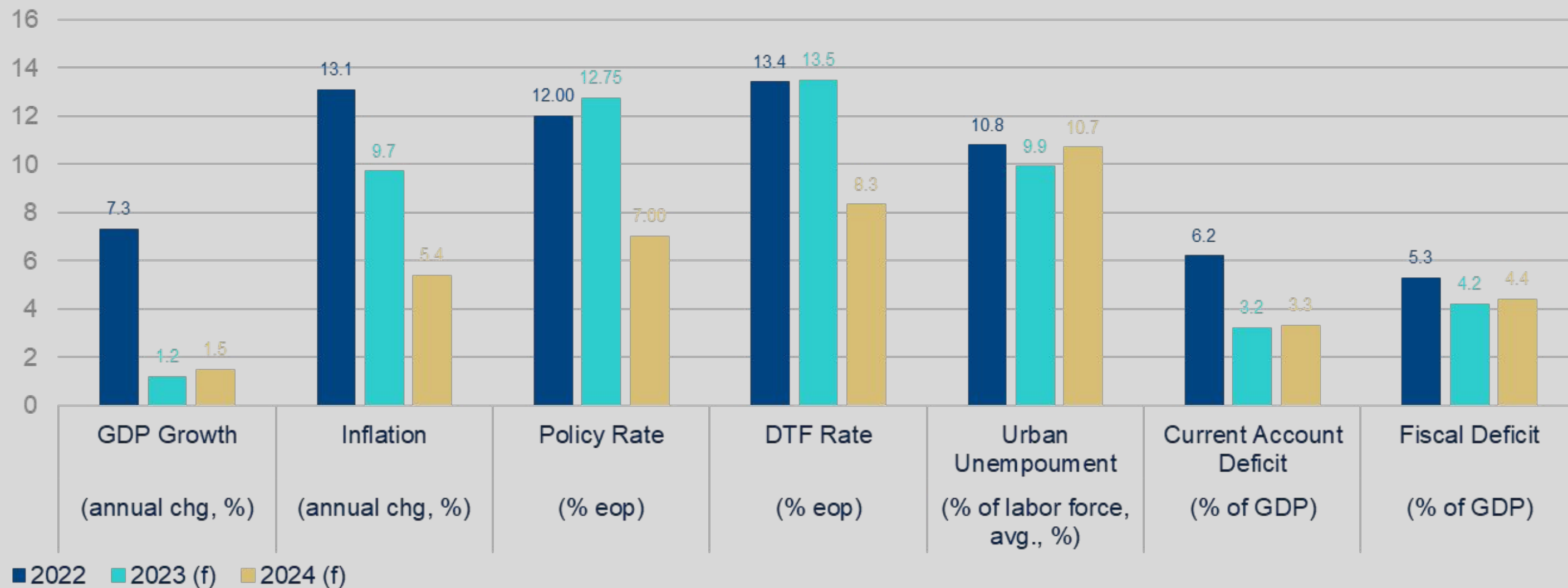
✓ La inflación se situó en octubre en el 10.5% interanual, reduciéndose gradualmente desde su máximo reciente. Se espera que este comportamiento continúe en los próximos meses a pesar de algunos factores de riesgo como el fenómeno “el niño”

✓ El Banco Central ha mantenido estable su tasa de referencia en 13,25%, con una votación dividida en las últimas dos reuniones. La menor dinámica de la actividad y la esperada reducción de la inflación permitirán al Banco Central iniciar su ciclo de reducción de tipos de interés a finales de año

✓ La balanza externa ha materializado una importante corrección en 2023, producto de una débil dinámica de las importaciones por la debilidad de la demanda interna. Esta reducción, es en parte transitoria, y se espera que se recupere, especialmente en 2025, aunque su financiación sigue basándose en los flujos de FDI. Por otro lado, el balance fiscal también se ha reducido, en línea con lo dispuesto en la regla fiscal. Durante los próximos dos años, su reducción será un desafío, particularmente debido a la dinámica más moderada esperada de los ingresos.

Perspectivas Económicas

PRINCIPALES INDICADORES ECONÓMICOS (UNIDADES EN LA LEYENDA)



(f): Previsiones de BBVA Research (y del Ministerio de Hacienda en el caso del déficit fiscal).
Fuente: DANE y Banco de la República.

Desbloqueando una experiencia financiera perfecta



Openpay

Openpay mantiene audazmente su compromiso de impulsar el crecimiento empresarial y ampliar su presencia en América Latina.

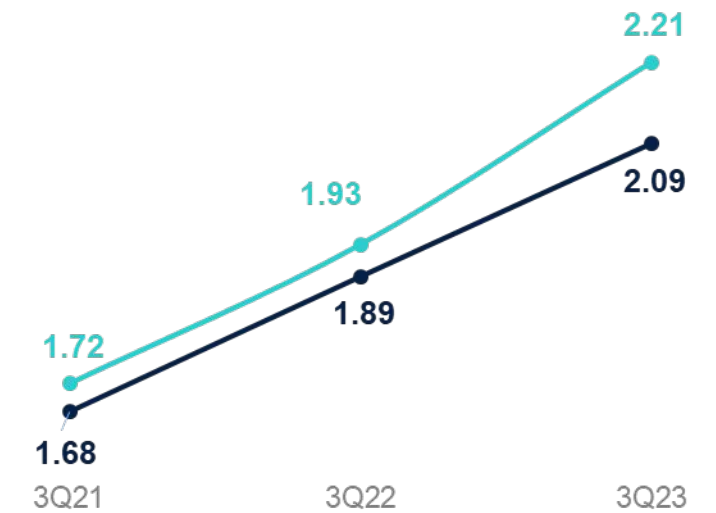


Transfiya

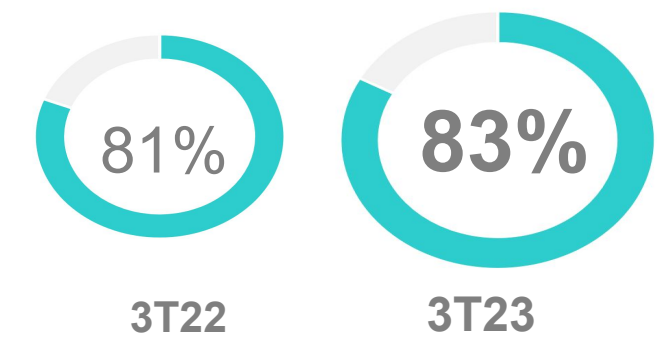
Con el objetivo de promover aún más la inclusión financiera y mejorar la participación de los usuarios con las transacciones digitales.

CLIENTES
MILLONES

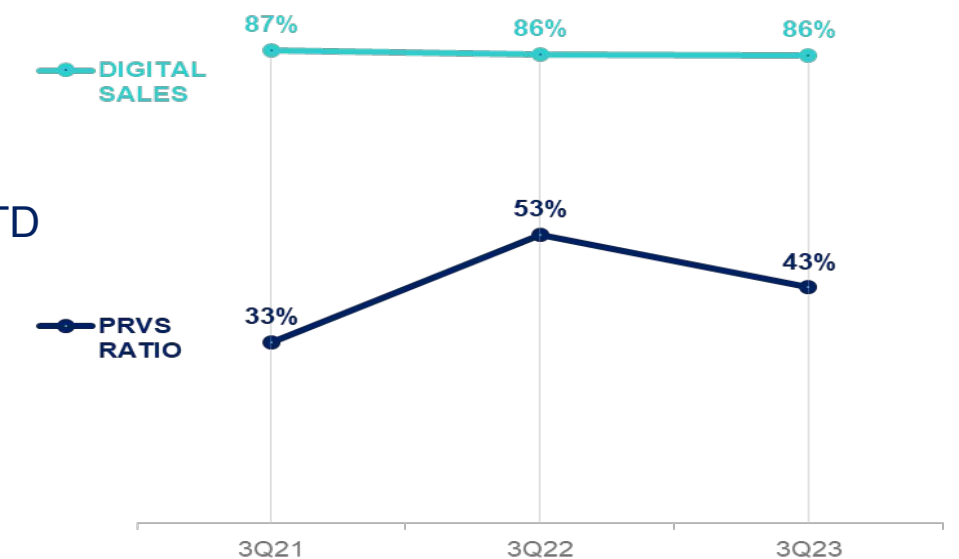
CLIENTES
DIGITALES
CLIENTES
MÓVILES



CLIENTES ACTIVOS EN
CANALES DIGITALES
%

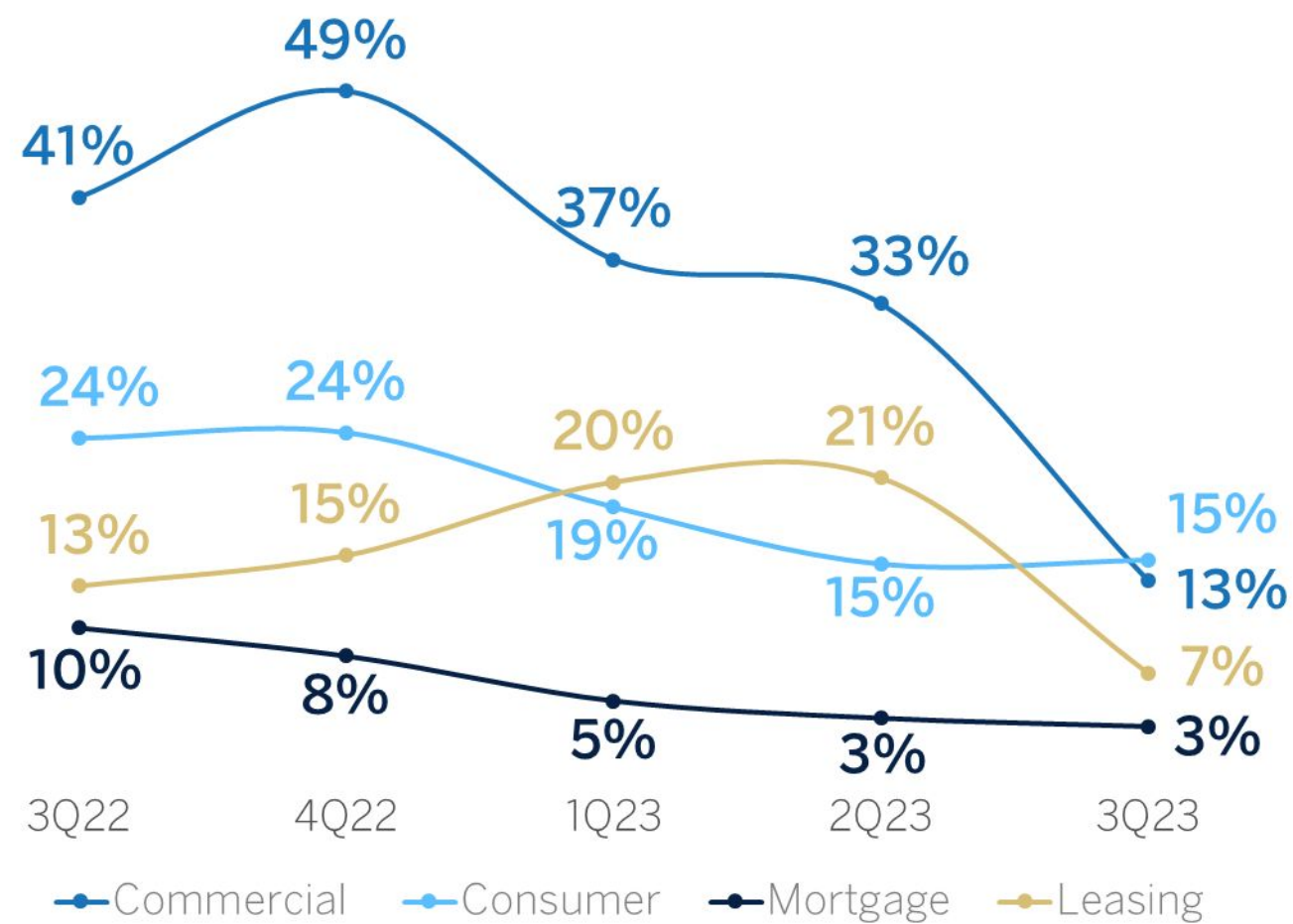


VENTAS DIGITALES
% DE VENTAS TOTALES YTD

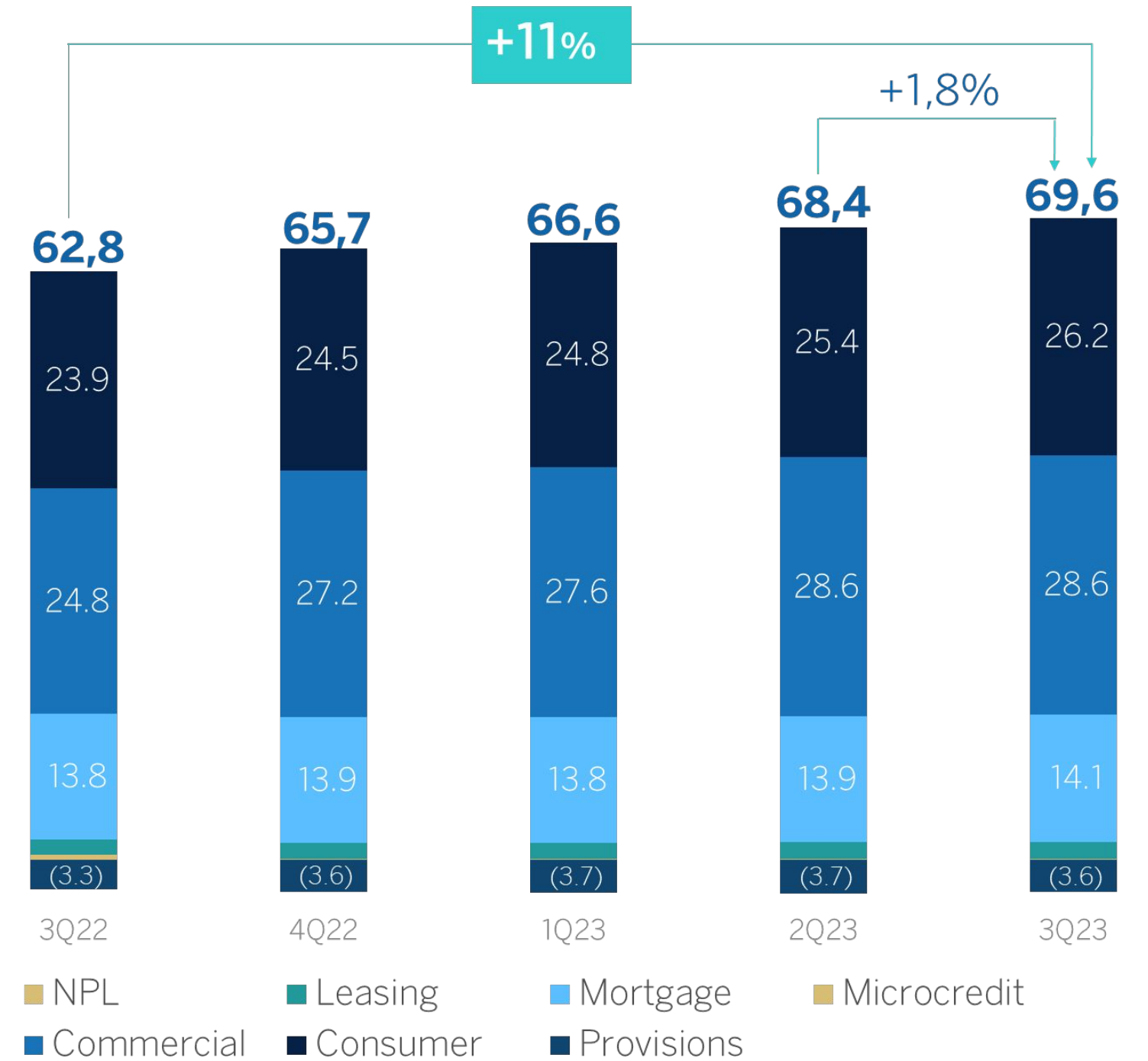


Invertir en el Mañana, Actividad

CRECIMIENTO POR SEGMENTO %
interanual

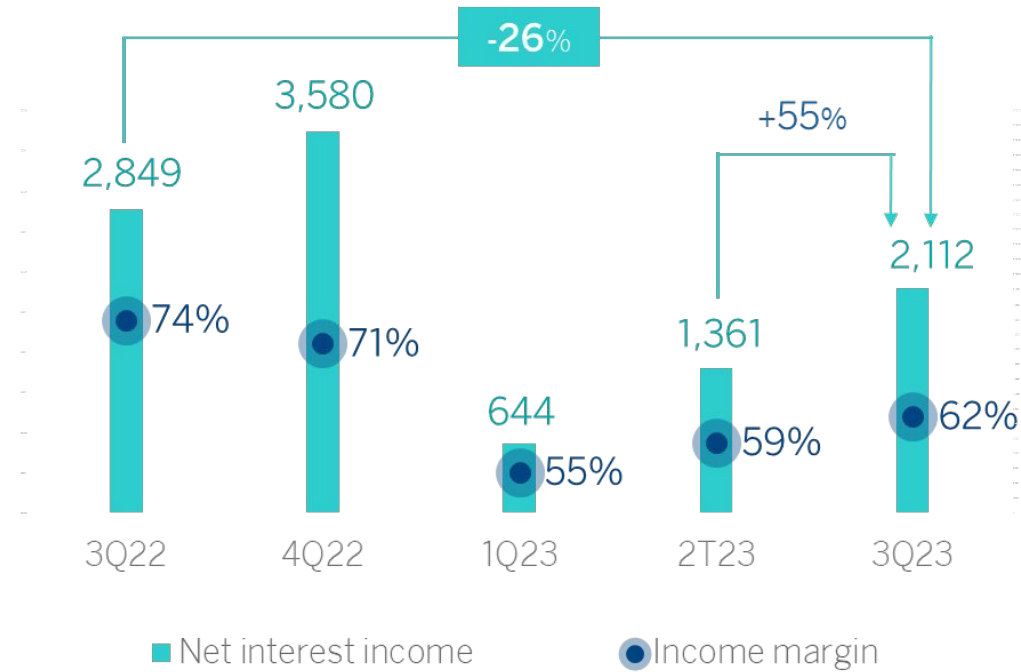


MEZCLA DE PRÉSTAMOS NETOS
BILLONES DE COP

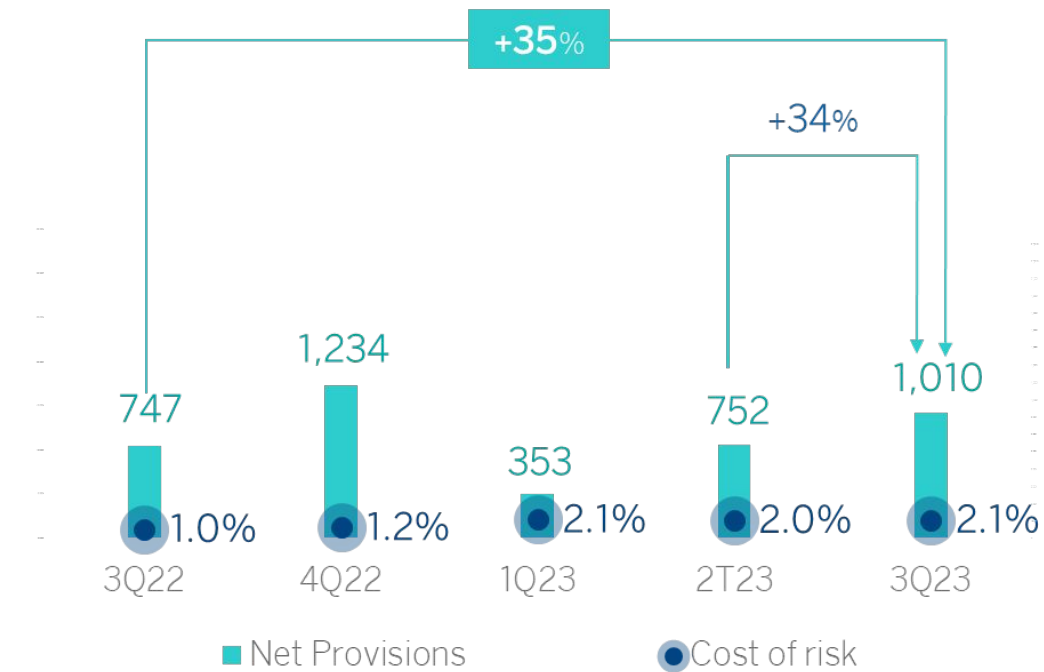


Innovación en la adversidad: trazando un rumbo para la recuperación de ingresos

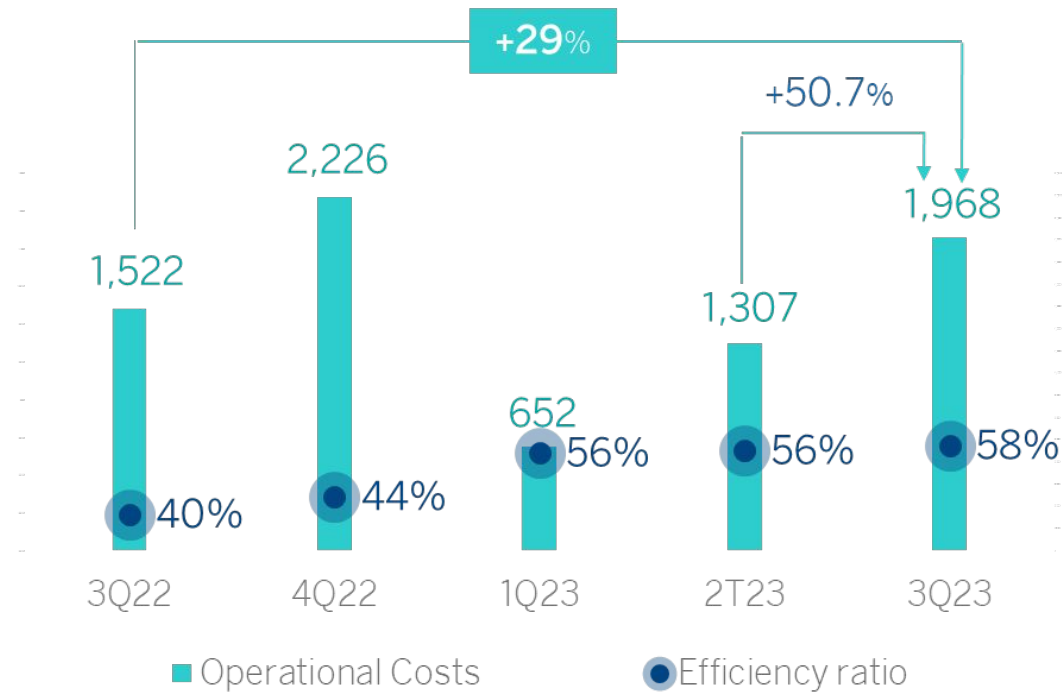
/ INGRESO DE INTERÉS NETO MIL MILLONES DE COP



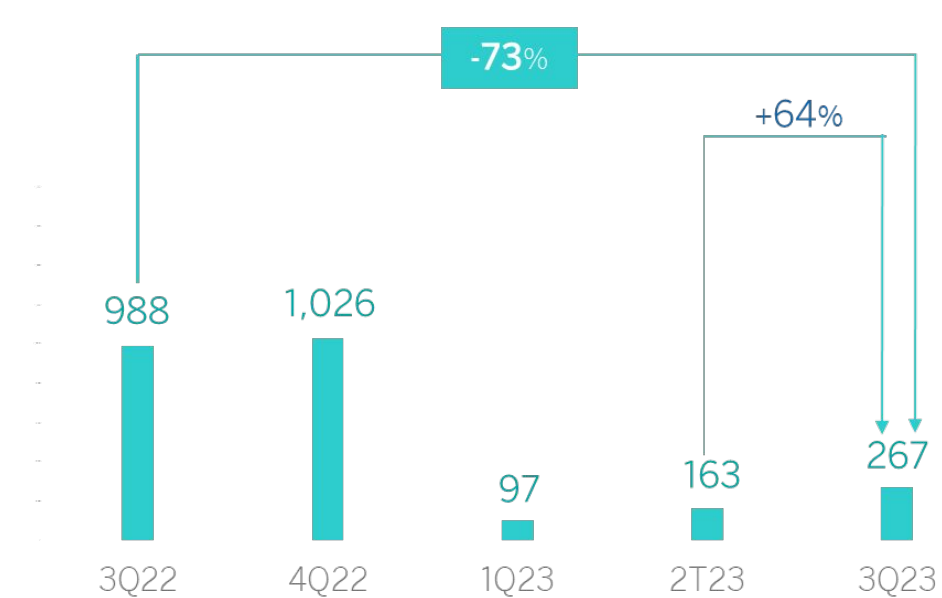
/ PROVISIONES NETAS MIL MILLONES DE COP



/ COSTOS OPERATIVOS MIL MILLONES DE COP

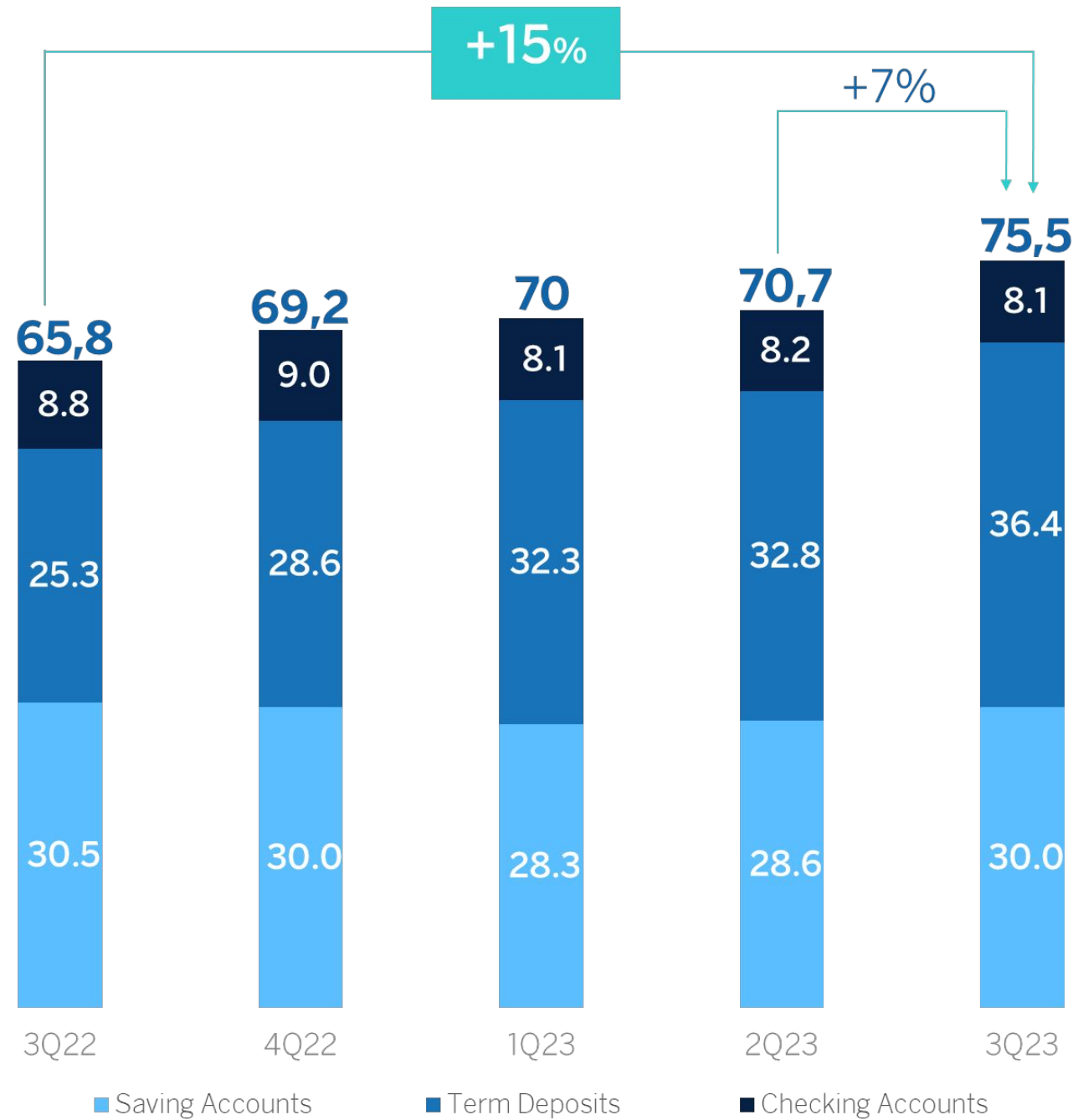


/ INGRESOS NETOS MIL MILLONES DE COP

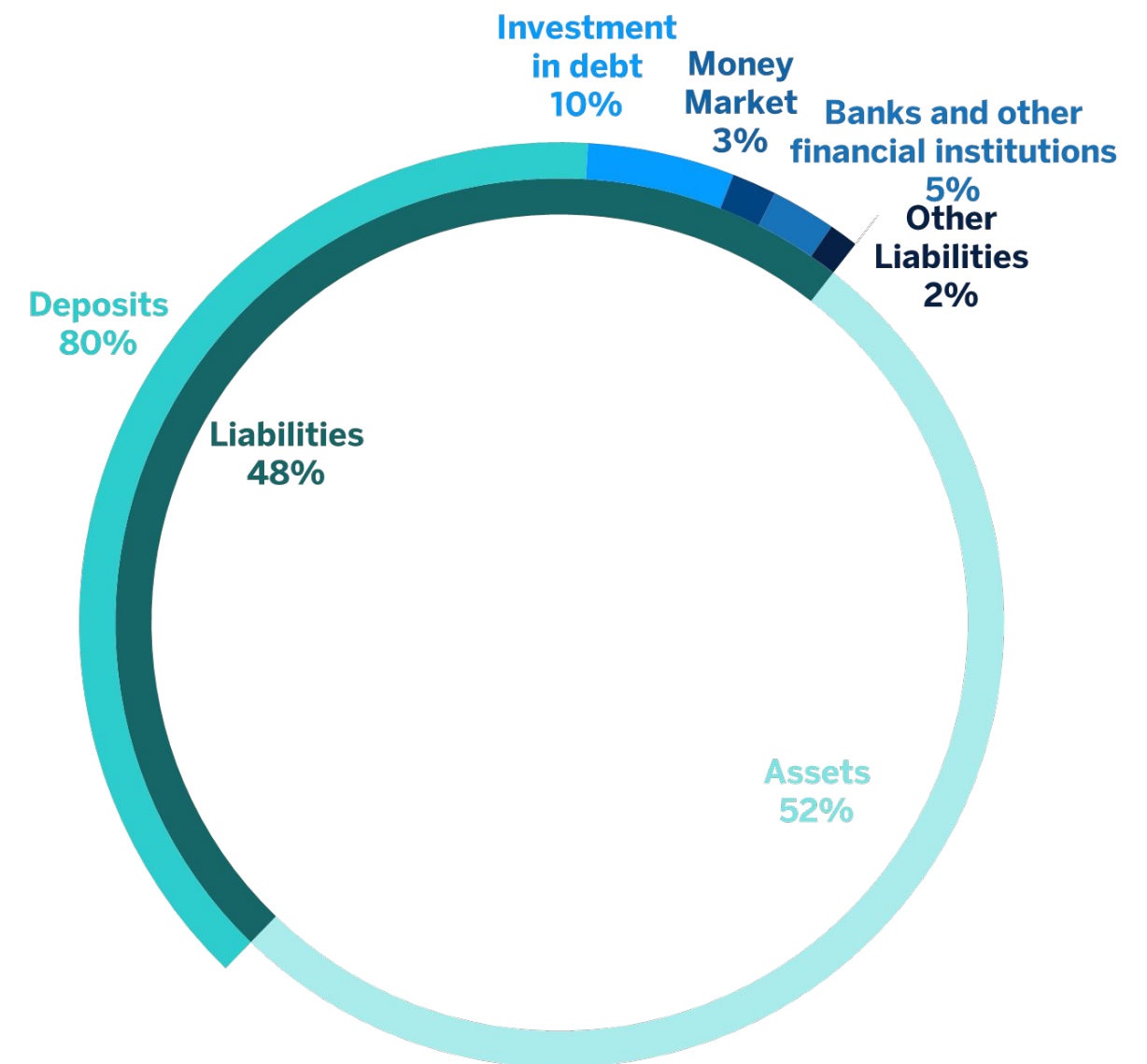


Estrategias de financiación estable

DEPÓSITOS DEL CLIENTE
BILLONES DE COP

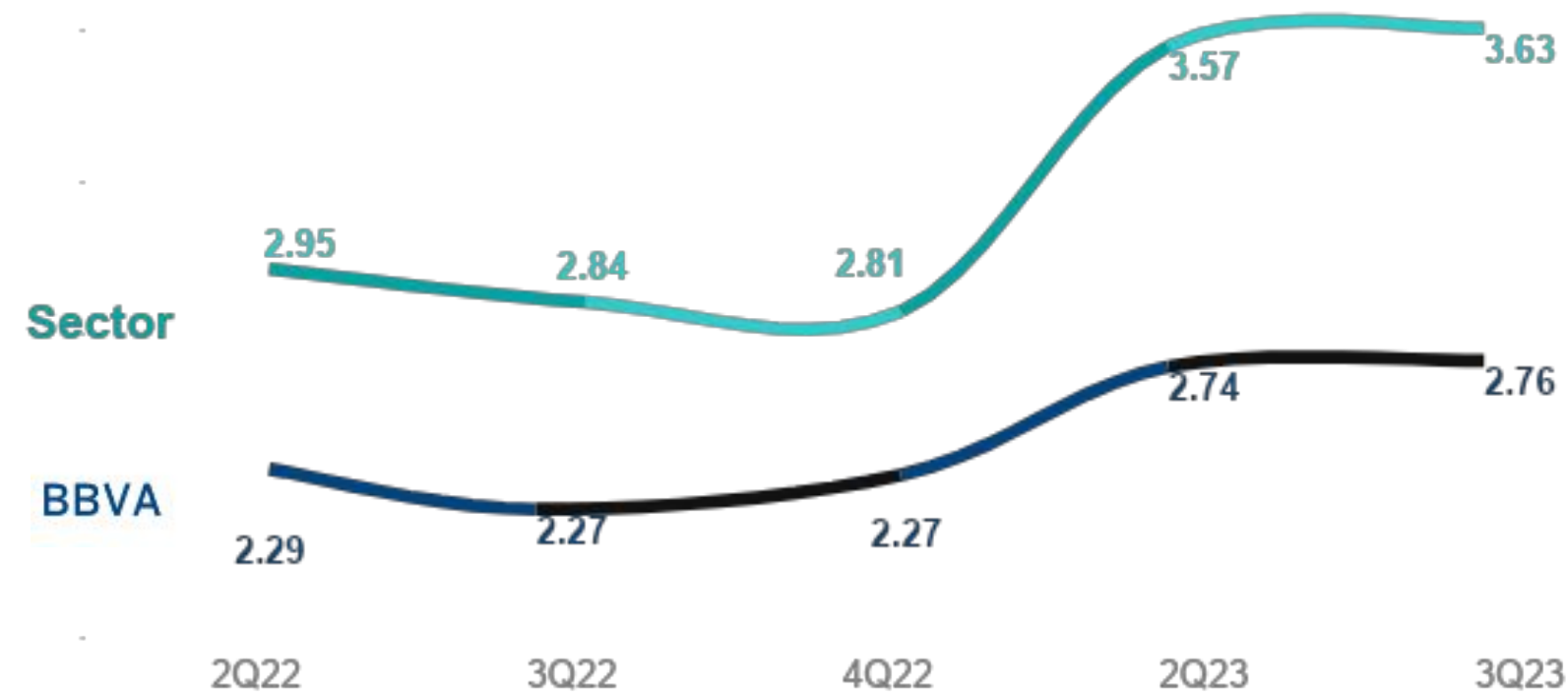


MEZCLA DE FINANCIACIÓN
%

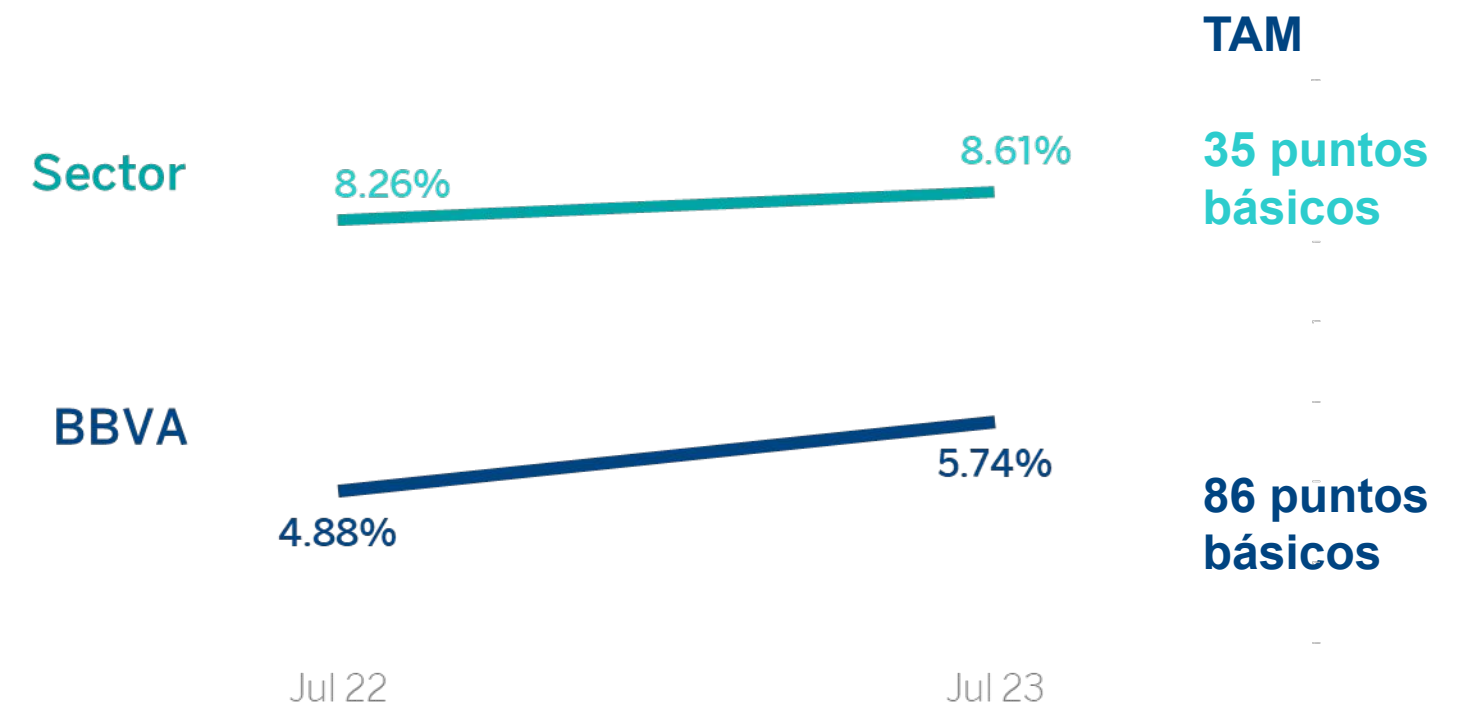


Calidad de los activos estable y dentro de lo previsto

Ratio de morosidad (%)



Morosidad + Cancelación (%)



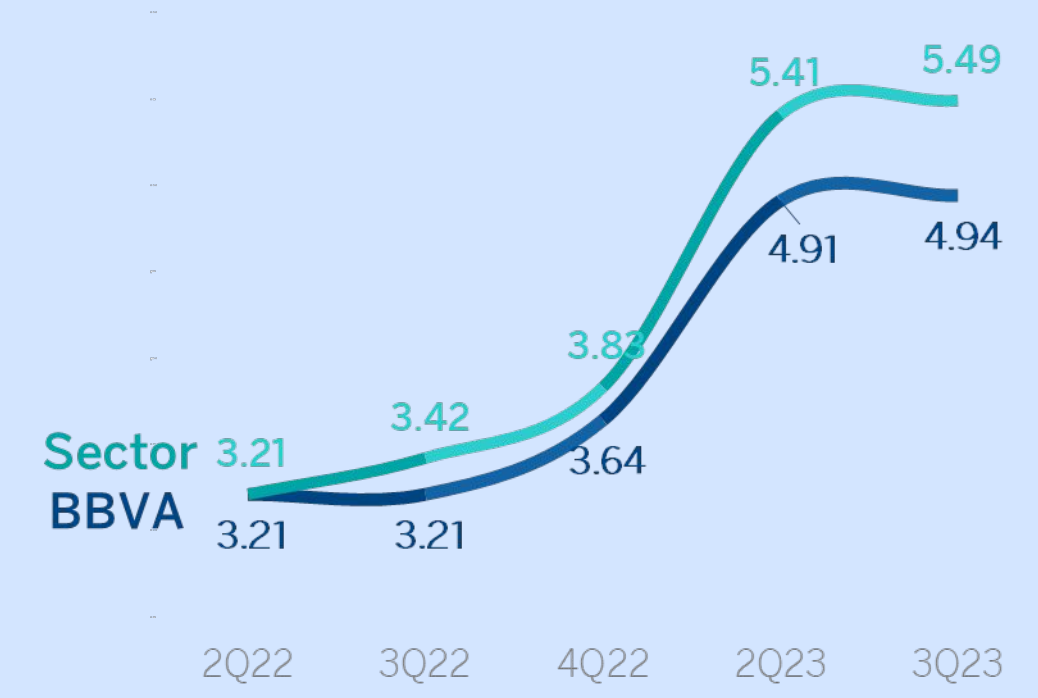
HIPOTECA



COMERCIAL



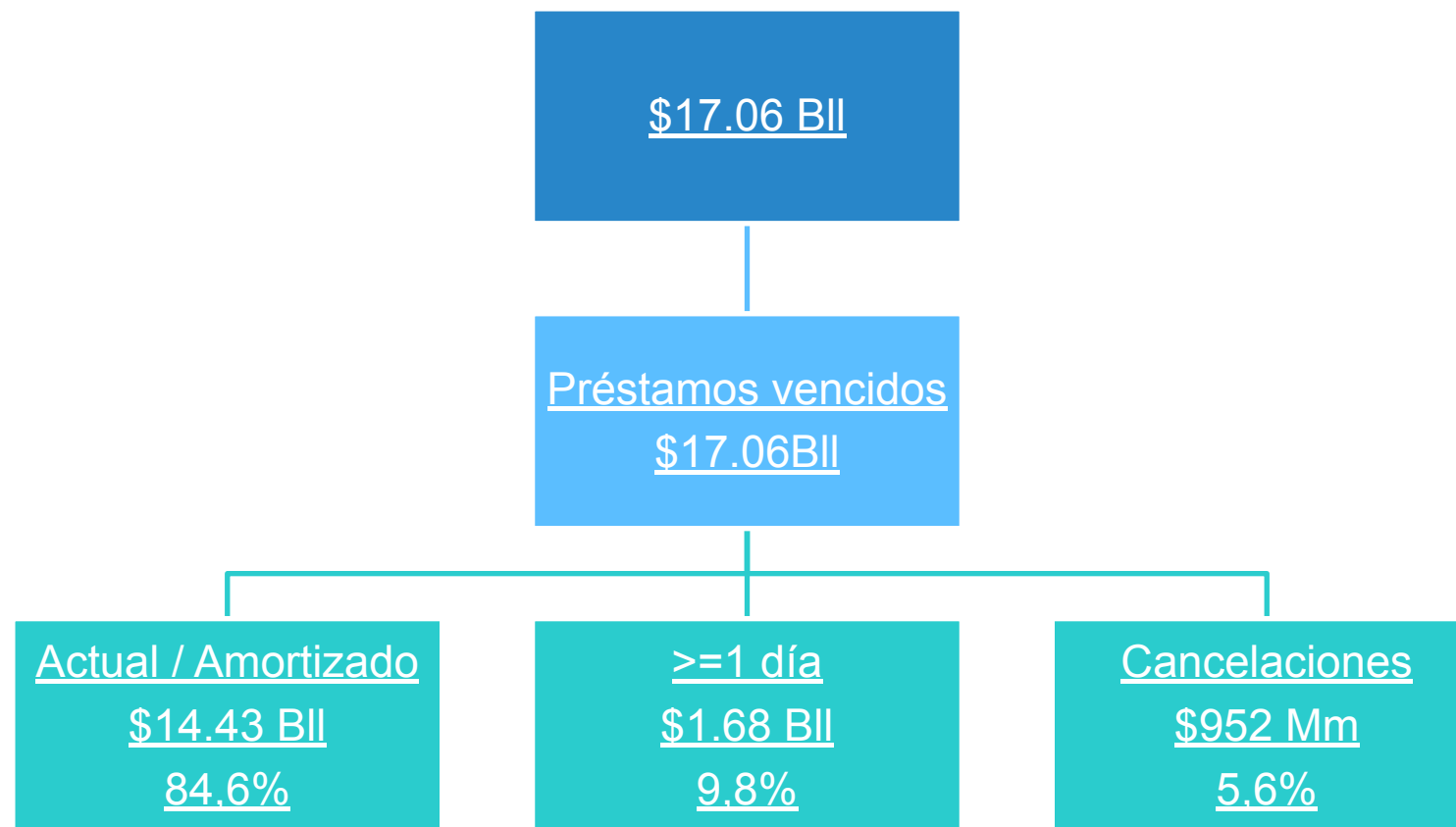
CONSUMO



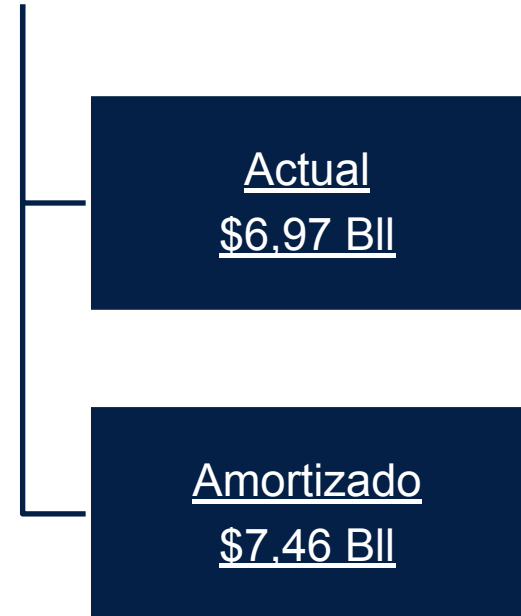
*Vulso: cartera comercial mayor a 90 días, consumo mayor a 60 días e hipotecaria mayor a 120 días Fuente: SFC

Estado del préstamo diferido

TOTAL DIFERIDO Y REDEFINIDO



- Comportamiento aceptable, el 84% de los créditos diferidos continuaron pagando o cancelados.
- Continuar con el seguimiento y análisis.
- La actividad recuperatoria se restableció luego de finalizar el PAD, por lo que reestructuraciones, ejecuciones hipotecarias, litigios son parte de las alternativas.
- Los préstamos que necesitan una nueva alternativa, se clasifican como reestructuración en la etapa 3.

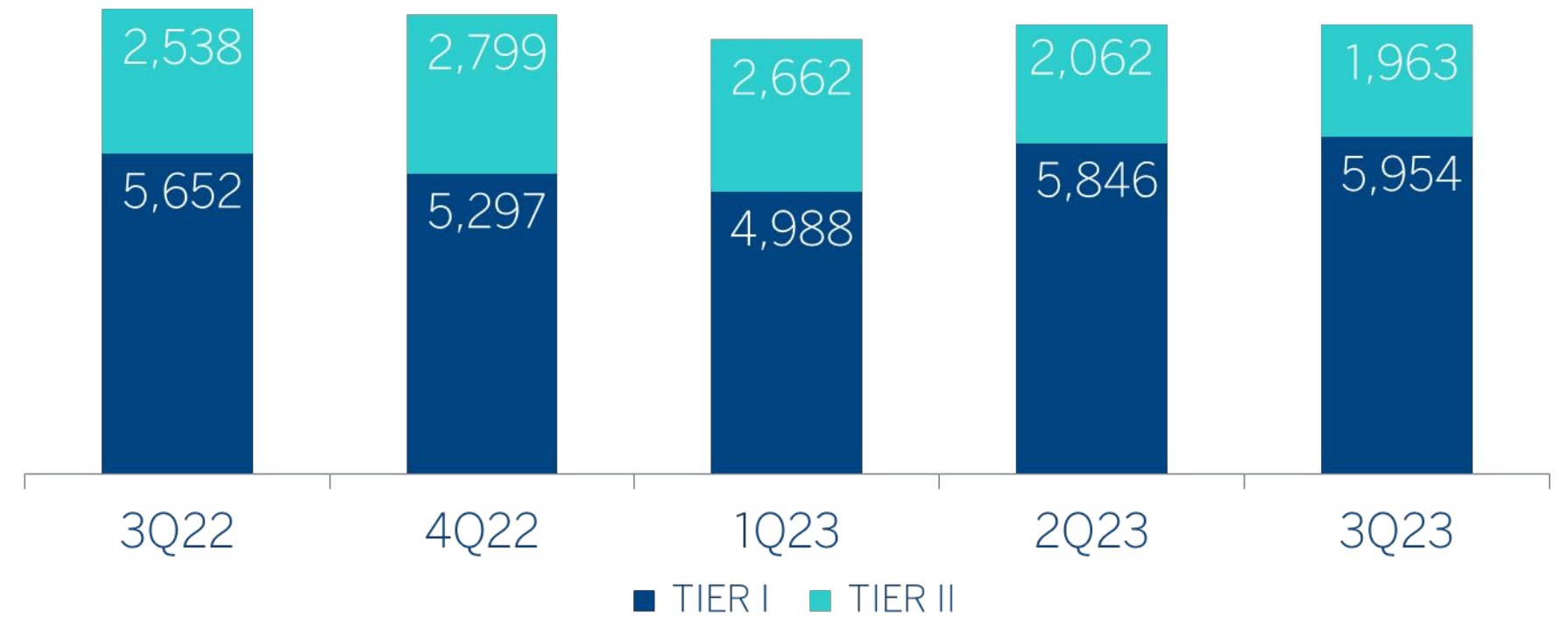


MIL MILLONES DE COP

Portfolio	Current/ Amortized	1-30 days	31-90 days	> 90 days	Write offs	Total	Part
Mortgage	5,751 86%	556 8%	194 3%	221 3%	2 0%	6,724	39%
Consumer	4,011 75%	217 4%	89 2%	182 3%	877 16%	5,377	32%
Corporate & SMEs	4,672 94%	52 1%	28 1%	139 3%	73 1%	4,964	29%
Total	14,434 85%	825 5%	311 2%	542 3%	952 6%	17,065	100%

Posición de capital


Sólida Posición de capital



EVOLUCIÓN DEL RATIO CET1 %

+95 PBS
Por encima del nivel regulatorio mínimo

El compromiso de BBVA con Colombia



En BBVA Colombia abrazamos nuestro compromiso con la sostenibilidad, alineando nuestros esfuerzos con el bien de nuestros clientes y el medio ambiente. Nuestra diversa cartera de productos y servicios está meticulosamente diseñada para financiar iniciativas con impactos sociales y ambientales sustanciales, contribuyendo a los objetivos gemelos de crecimiento inclusivo y acción climática.

Contacto

Correo electrónico:

bbvacolombia-ir@bbva.com

Equipo de Relaciones con Inversores:

Mario Alberto Sánchez Páez

marioalberto.sanchez@bbva.com

Director – Relación con Inversoristas

BBVA

Creando Oportunidades

BBVA Colombia SA



El Reconocimiento IR otorgado por la Bolsa de Valores de Colombia SA no es una certificación de los valores nominativos ni de la solvencia del emisor.



Creando Oportunidades

Anexo

Resultados Consolidados

	9M22	12M22	9M23	Var TAM	
				abs	%
Cash and cash equivalents	11,537	10,313	9,449	-2,089	-18.1
Investments	7,309	8,770	9,873	2,565	35.1
Derivative Financial Instruments and Cash Operations	10,198	10,061	10,236	38	0.4
Gross Loan Portfolio and Leasing	66,074	69,263	73,240	7,167	10.8
Provision for credit losses	-3,036	-2,997	-3,066	-30	1.0
Other	4,333	4,170	4,900	567	13.1
Assets	96,414	99,580	104,632	8,218	8.5
Deposits	65,749	69,145	75,385	9,636	14.7
Money Market Operations	3,583	3,204	3,025	-558	-15.6
Financial instruments at fair value	9,976	10,191	9,954	-21	-0.2
Banks and other financial obligations	5,204	5,371	4,382	-822	-15.8
Investment in debt securities	2,602	2,677	2,368	-233	-9.0
Liabilities by deferred tax	446	467	296	-150	-33.7
Estimated liabilities and provisions	343	330	352	9	2.6
Payable accounts	1,299	802	746	-553	-42.6
Labor Obligations	275	300	323	48	17.5
Other Liabilities	431	373	434	3	0.6
Liabilities	89,908	92,861	97,265	7,357	8.2
Paid-in Capital	90	90	90	0	0.0
Additional-paid in capital	652	652	652	0	0.0
Noncontrolling interests	8	8	9	1	16.9
Reserves	4,093	4,093	4,560	467	11.4
Surplus	676	851	967	291	43.1
Net Profit for the period	988	1,026	267	-721	-73.0
Stockholder's Equity	6,506	6,720	7,367	861	13.2
Total Liabilities and Stockholder's Equity	96,414	99,580	104,632	8,218	8.5

Estado de Resultados Acumulado - Consolidado

				Var TAM	
	9M22	12M22	9M23	abs	%
Interest Income	4,894	6,884	7,190	2,296	47
Interest Expense	(2,045)	(3,304)	(5,078)	3,033	148
NET INTEREST INCOME	2,849	3,580	2,112	(737)	(26)
	-	-	-	-	-
NET FEE INCOME	264	365	355	91	35
Investment Portfolio	580	865	776	196	34
Dividends	18	18	22	3	18
Other Incomes	140	212	144	4	3
OTHER OPERATING INCOME	739	1,095	942	203	27
	-	-	-	-	-
GROSS MARGIN	3,852	5,040	3,409	(443)	(11)
	-	-	-	-	-
Net Provisions	(747)	(1,234)	(1,010)	263	35
Operational Costs	(1,522)	(2,226)	(1,968)	446	29
Personal Expenses	(559)	(839)	(688)	129	23
General Expenses	(367)	(521)	(432)	65	18
Taxes	(126)	(179)	(227)	100	79
Other	(457)	(663)	(592)	135	30
Operational Risk	(13)	(25)	(30)	16	123
OPERATING EXPENSES	(2,269)	(3,460)	(2,978)	709	31
	-	-	-	-	-
Minority Interest	(1)	(1)	(2)	(1)	133
PROFIT BEFORE TAX	1,582	1,579	429	(1,153)	(73)
Income Tax	(594)	(553)	(162)	432	(73)
NET PROFIT	988	1,026	267	(721)	(73)


Balance Separado

	9M22	12M22	9M23	Var TAM	
				abs	%
Cash	10,869	10,268	8,425	-2,444	-22.5
Assets positions in money market operations	631	737	972	341	54.0
Investment and derivatives transactions	17,832	10,831	20,468	2,636	14.8
Loan portfolio and leasing operations	66,074	57,632	73,240	7,167	10.8
Impairment	-3,316	-3,441	-3,626	-310	9.3
Other Assets	3,720	3,303	4,444	724	19.5
Total Assets	95,811	79,330	103,924	8,113	8.5
Deposits and financial claims	68,411	61,586	77,839	9,428	13.8
Liabilities positions in money market operation	3,584	3,697	3,028	-556	-15.5
Financial instruments at fair value	9,976	3,455	9,954	-21	-0.2
Banks and other financial obligations	5,204	2,974	4,382	-822	-15.8
Accounts payable	1,516	1,000	921	-595	-39.2
Labor obligations	271	246	318	47	17.4
Other Liabilities	703	685	737	34	4.8
Total Liabilities	89,664	73,643	97,179	7,515	8.4
Suscribed and paid-in-capital	90	90	90	0	-
Specific destination reserves and funds	4,093	3,643	5,382	1,290	31.5
Surplus	1,078	1,074	1,074	-4	-0.3
Gains or losses	886	880	198	-688	-77.6
Stockholder's Equity	6,147	5,687	6,745	598	9.7
Total Liabilities and Stockholder's Equity	95,811	79,330	103,924	8,113	8.5

Estado de Resultados Acumulado - Separado

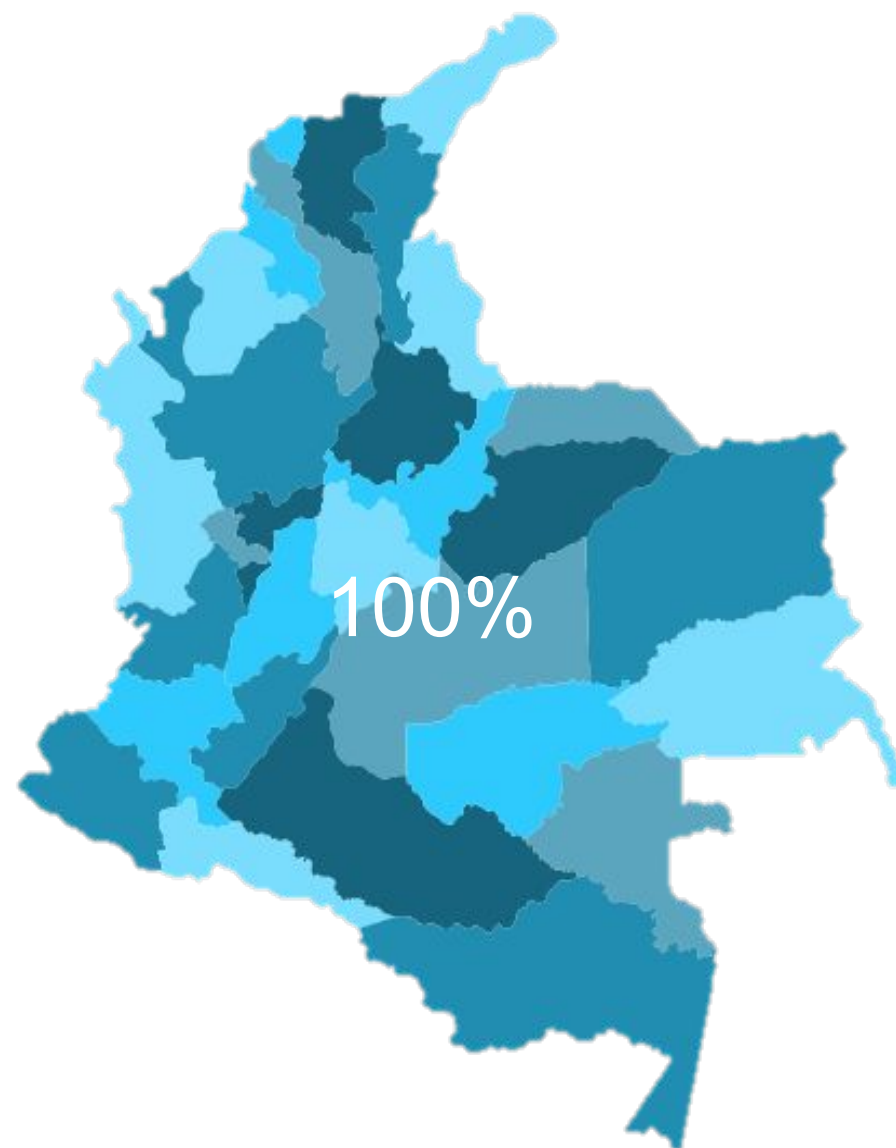
				Var TAM	
	9M22	12M22	9M23	abs	%
Interest Income	4,539	6,538	7,117	2,578	56.8
Interest Expense	(2,046)	(3,308)	(5,083)	(3,037)	148.4
NET INTEREST INCOME	2,492	3,230	2,034	(458)	(18.4)
NET FEE INCOME	179	243	240	61	34.0
Investment Portfolio	591	882	800	208	35.2
Dividends	18	18	21	3	16.9
Other incomes	135	206	137	2	1.6
OTHER OPERATING INCOME	744	1,105	958	214	28.7
GROSS MARGIN	3,416	4,579	3,232	(184)	(5.4)
Net Provisions	(505)	(995)	(994)	(489)	96.9
Operational Costs	(1,490)	(2,182)	(1,928)	(438)	29.4
Personal Expenses	(542)	(816)	(666)	(124)	22.8
General Expenses	(362)	(514)	(425)	(62)	17.2
Taxes	(124)	(177)	(224)	(101)	81.1
Other	(452)	(658)	(589)	(136)	30.2
Operational Riah	(9)	(18)	(24)	(15)	159.5
OPERATING EXPENSES	(1,995)	(3,177)	(2,922)	(927)	46.5
PROFIT BEFORE TAX	1,421	1,402	310	(1,111)	(78.2)
Income Tax	(519)	(468)	(96)	423	(81.5)
NET INCOME	902	934	214	(688)	(76.3)

BBVA Colombia 3T23



BBVA COLOMBIA

Septiembre 2023



Sucursales

508

Cajeros Automáticos

1.482

Empleados

5.483

CALIFICACIONES

CALIFICACIONES LOCALES

Calificaciones Fitch

Largo Plazo: AAA (col)

Corto Plazo: F1+ (col)

CALIFICACIONES INTERNACIONALES

Calificaciones Fitch

Largo Plazo: BBB-

Corto Plazo: F3

Moody's

Largo Plazo: Baa1

Corto Plazo: Prime

2 (P-2)

Definiciones

- Ventas digitales: % de ventas realizadas a través de canales digitales y cajeros automáticos sobre ventas totales.
- PRV: Valor relativo del producto para el segmento minorista, utilizado como proxy del valor económico. Las transacciones (unidades) se ponderan mediante un VAN simplificado calculado para cada categoría de producto con el fin de ponderar su contribución a las ventas digitales.
- Clientes digitales: número de clientes minoristas que han iniciado sesión en alguna de las plataformas digitales del banco al menos una vez durante cada uno de los últimos 3 meses.
- Clientes móviles: número de clientes minoristas que han iniciado sesión en la aplicación móvil del banco al menos una vez durante cada uno de los últimos 3 meses. Es un subgrupo de clientes digitales.
- BCORP Sociedades B, certificadas como empresa equilibrada. Empresas que cumplen con los más altos estándares sociales y ambientales.

Descargo de responsabilidad

Este documento se proporciona únicamente con fines informativos y no constituye, ni debe interpretarse como, una oferta de venta, canje o adquisición, ni una invitación a ofertas de compra de valores emitidos por cualquiera de las empresas antes mencionadas. Cualquier decisión de compra o inversión en valores en relación con una emisión concreta deberá tomarse única y exclusivamente sobre la base de la información contenida en el correspondiente folleto presentado por la sociedad en relación con una emisión concreta. Nadie que tenga conocimiento de la información contenida en este informe debe considerarla definitiva porque está sujeta a cambios y modificaciones.

Este documento contiene o puede contener declaraciones prospectivas (en el sentido habitual y en el sentido de la Ley de Litigios sobre Valores Privados de EE.UU. de 1995) sobre intenciones, expectativas o proyecciones de BBVA o de su dirección a la fecha de la misma, que se refieren a aspectos diversos, incluidas proyecciones sobre las ganancias futuras del negocio. Las declaraciones aquí contenidas se basan en nuestras proyecciones actuales, si bien dichas ganancias pueden verse sustancialmente modificadas en el futuro por ciertos riesgos, incertidumbres y otros factores relevantes que pueden hacer que los resultados o decisiones finales difieran de dichas intenciones, proyecciones o estimaciones. Estos factores incluyen, entre otros, (1) la situación del mercado, factores macroeconómicos, directrices regulatorias, políticas o gubernamentales, (2) movimientos del mercado de valores nacional e internacional, tipos de cambio y tasas de interés, (3) presiones competitivas, (4) tecnologías. cambios, (5) alteraciones en la situación financiera, solvencia o solvencia de nuestros clientes, deudores o contrapartes. Estos factores podrían condicionar y dar como resultado eventos reales diferentes a la información e intenciones expresadas, proyectadas o pronosticadas en este documento y otros documentos pasados o futuros. BBVA no se compromete a revisar públicamente el contenido de este o cualquier otro documento, ya sea si los hechos no son exactamente como se describen en este documento, o si dichos hechos dan lugar a cambios en la información de este documento.

Este documento puede contener información resumida o no auditada, así como información relativa a solvencia elaborada con criterios aún sujetos a interpretación regulatoria definitiva de la CRR, y se invita a sus destinatarios a consultar la documentación e información pública depositada por BBVA ante organismos supervisores del mercado de valores, en particular, los folletos y la información periódica depositados en la Comisión Nacional del Mercado de Valores (CNMV) y el Informe Anual en el modelo 20-F y la información en el modelo 6-K que se comunican a la Securities and Exchange Commission de Estados Unidos. .

La distribución de este documento en otras jurisdicciones puede estar prohibida, y los destinatarios en cuya posesión llegue este documento serán los únicos responsables de informarse y observar dichas restricciones. Al aceptar este documento, usted acepta estar sujeto a las Restricciones anteriores.



Creando Oportunidades

Resultados 3T23

Diciembre, 2023



El Reconocimiento IR otorgado por la Bolsa de Valores de Colombia SA no es una certificación de los valores nominativos ni de la solvencia del emisor.