

**BBVA**

Creando Oportunidades

# BBVA Colombia

## Resultados 2T23

25 de agosto de 2023



El Reconocimiento IR otorgado por la Bolsa de Valores de Colombia SA no es una certificación de los valores nominativos ni de la solvencia del emisor.

# 2T23 Mensajes

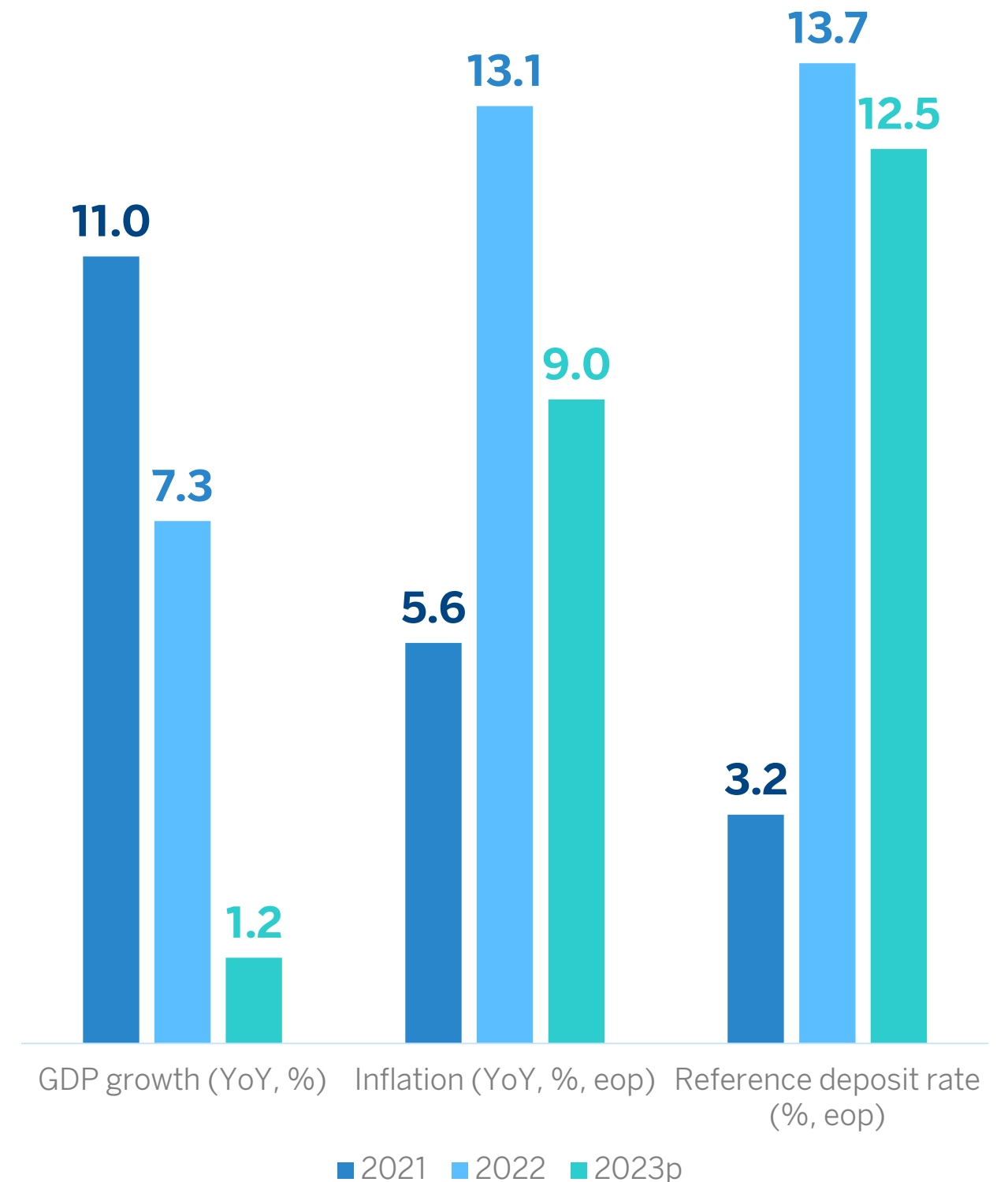
<p><b>1</b></p> <p><b>ACTIVIDAD</b></p>	<p>BENEFICIO NETO</p> <p>163 mM</p>	<p>CRECIMIENTO TOTAL DE CARTERA</p> <p>+ 15 % VS 2T22</p>
<p><b>2</b></p> <p><b>EFICIENCIA</b></p>	<p>RELACIÓN DE EFICIENCIA</p> <p>56,4 % 2T23 + 16 BPS VS 2T22</p>	
<p><b>3</b></p> <p><b>EXCELENTE OPERACIÓN TRIMESTRAL INGRESO</b></p>	<p>INGRESOS DE EXPLOTACIÓN</p> <p>+ 56,2 % VS 2T22</p>	
<p><b>4</b></p> <p><b>TENDENCIAS EN LA CALIDAD DE LOS ACTIVOS</b></p>	<p>COSTO DEL RIESGO</p> <p>2,02 % 2T23</p>	<p>RADIO DE COVERTURA</p> <p>189,17 % 2T23</p>
<p><b>5</b></p> <p><b>POSICIÓN DE CAPITAL SUPERIOR AL MÍNIMO REQUERIDO</b></p>	<p>CET1</p> <p>8,02 % 2T23</p>	

# Navegando por una **economía desafiante**

Colombia creció 0,3% anual en 2T23 y profundizó la moderación. La demanda interna cayó 3,9% (menor variación del gasto privado y cae inversión). El gasto público impulsó el PIB. Se prevé un 1,2% de crecimiento en 2023.

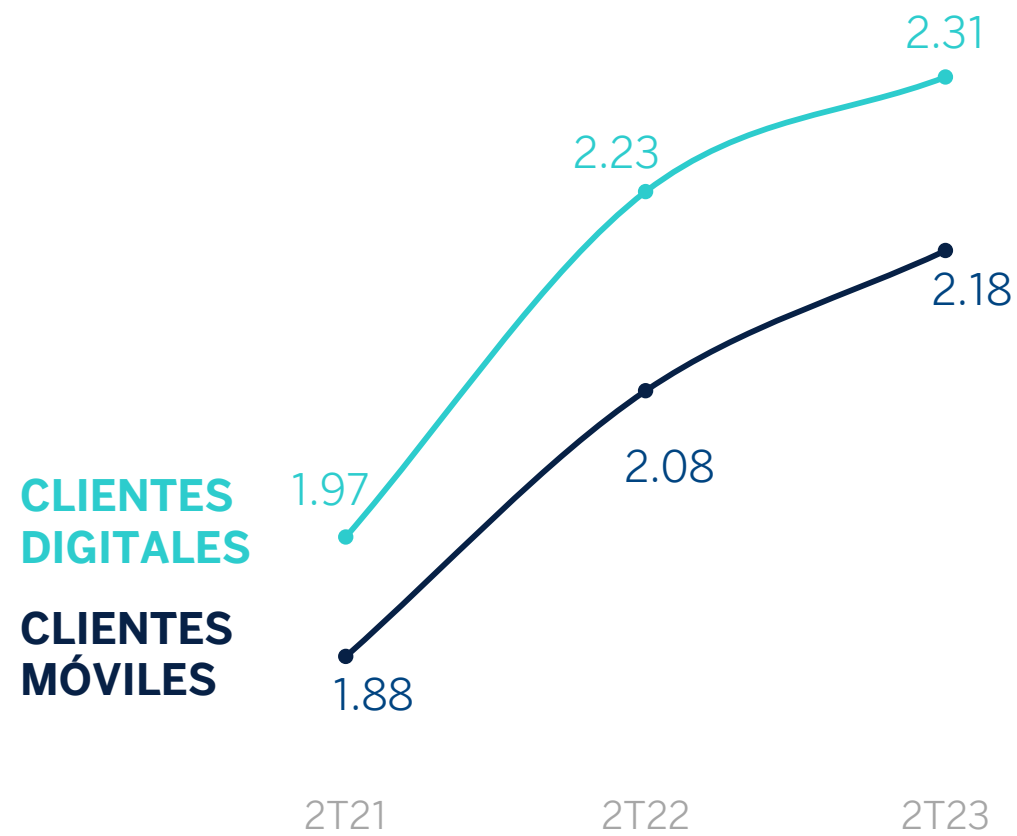
La inflación de alimentos cae con rapidez y la inflación básica aún muestra rigidez a la baja. A final del año, la inflación total se podría ubicar en 9,0% y mantendrá la senda a la baja en 2024.

Este año se reducirán los desbalances externo y fiscal. En el primer caso por la desaceleración de la demanda interna y las importaciones; además seguirá siendo financiado principalmente por la IED. En el segundo, por los buenos recaudos impositivos este año que implica el sobresaliente desempeño de la economía en 2022.



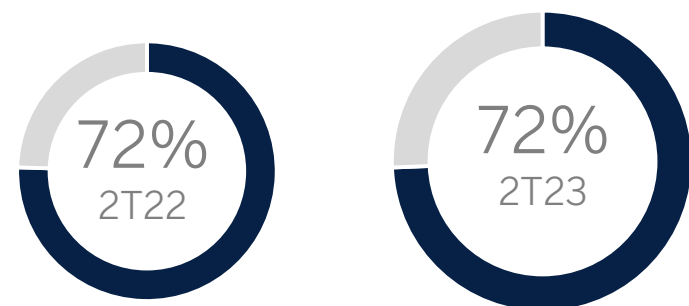
# Reforzando nuestro compromiso con **la transformación digital**

## CLIENTES MILLONES

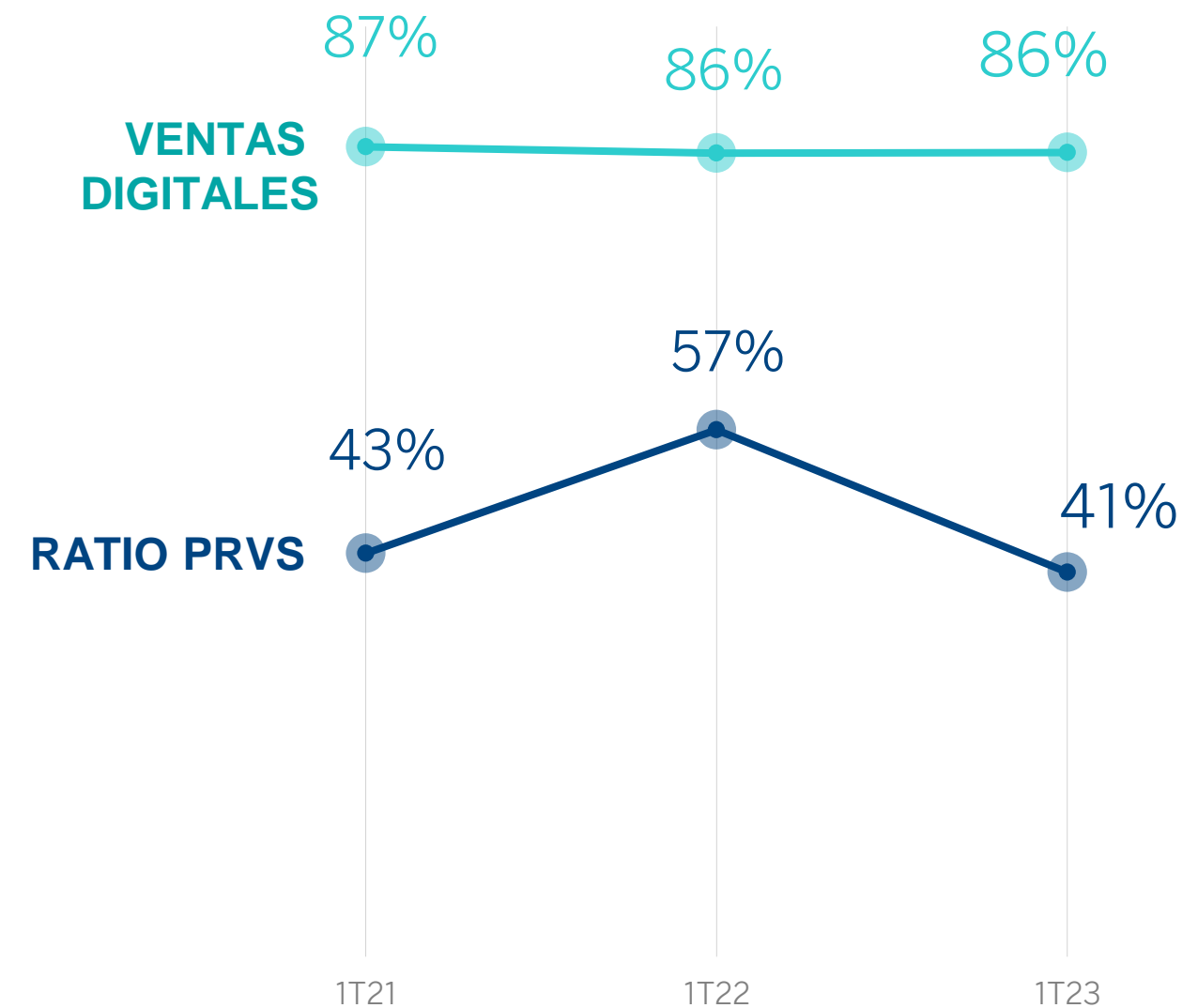


CLIENTES DIGITALES  
 CLIENTES MÓVILES

## CLIENTES ACTIVOS EN CANALES DIGITALES %

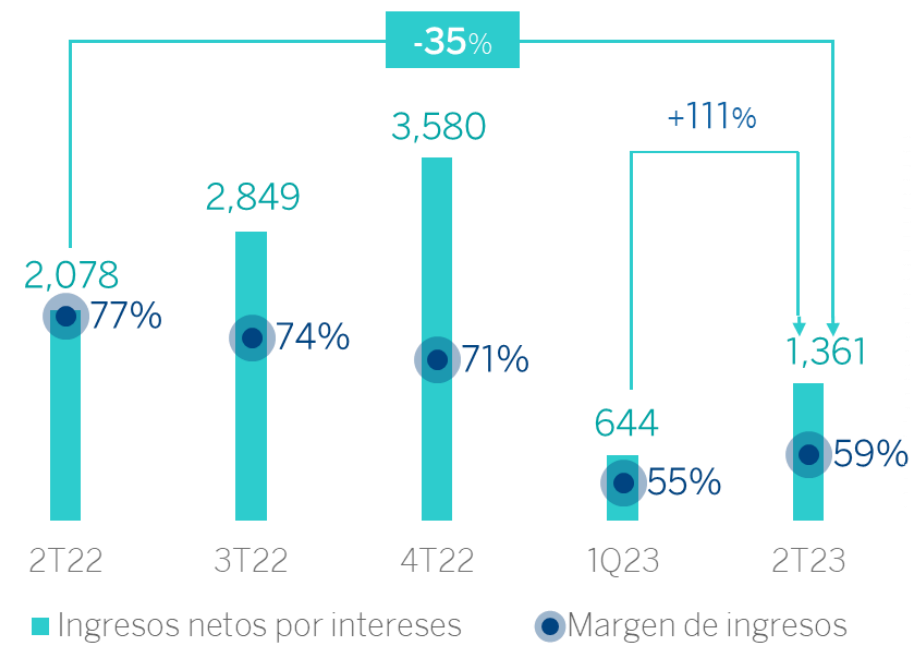


## VENTAS DIGITALES % DE VENTAS TOTALES YTD

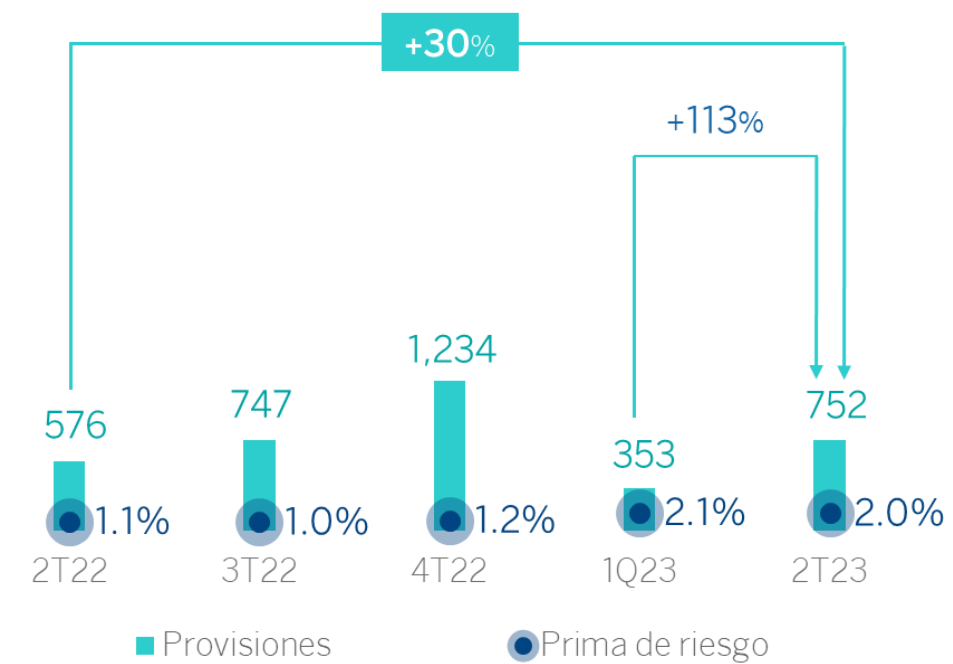


# Crecimiento resistente de los ingresos

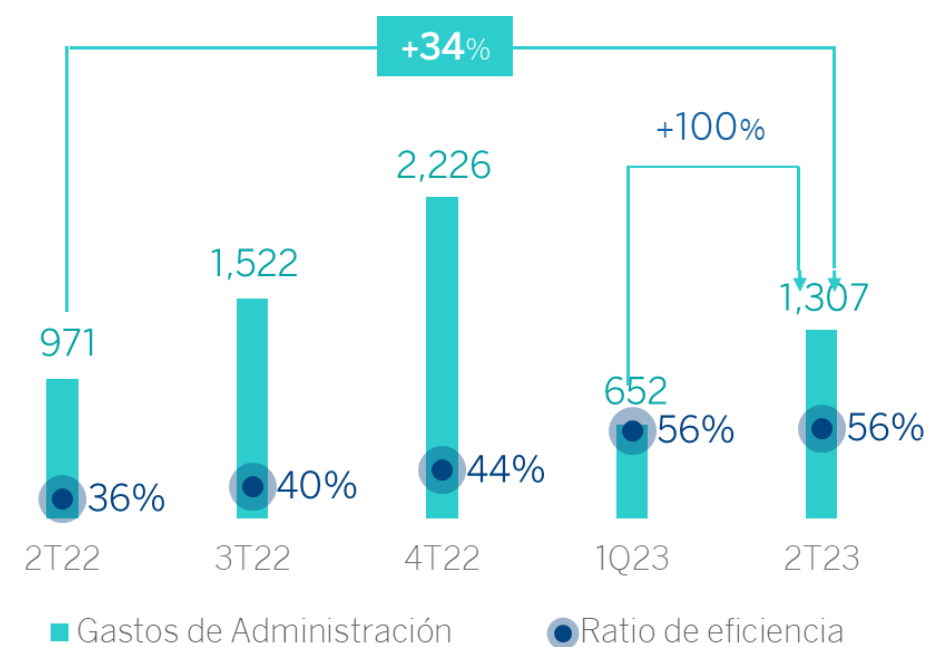
## / INGRESOS NETOS POR INTERESES MIL MILLONES PESOS



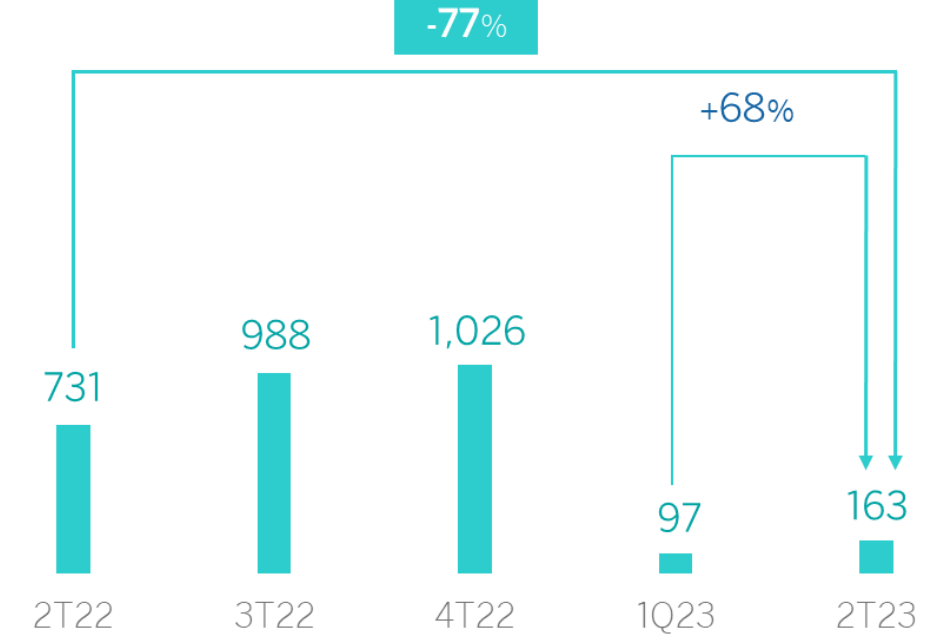
## / PROVISIONES MIL MILLONES DE PESOS



## / GASTOS DE ADMINISTRACIÓN MIL MILLONES DE PESOS

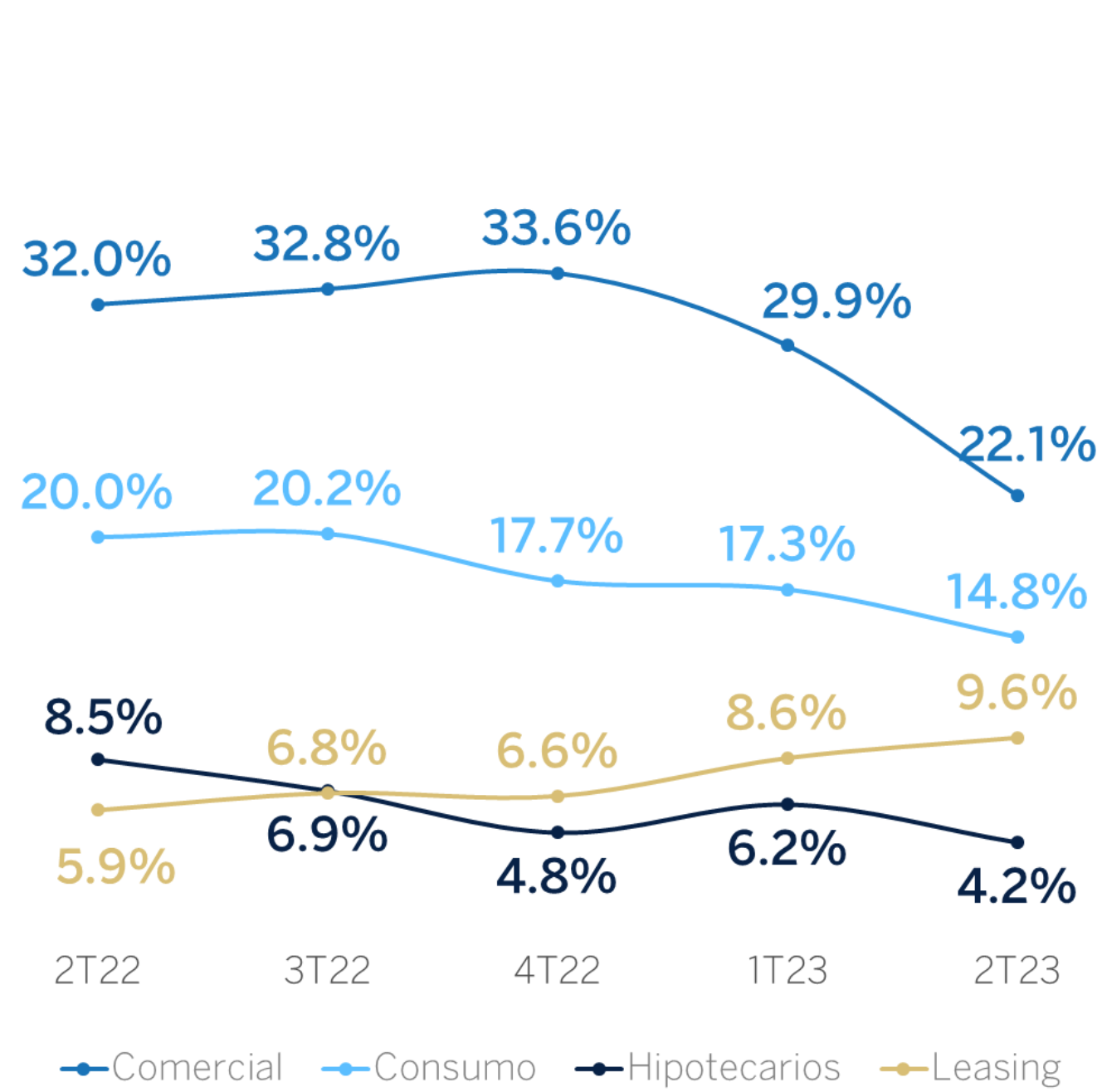


## / UTILIDAD NETA MIL MILLONES DE PESOS

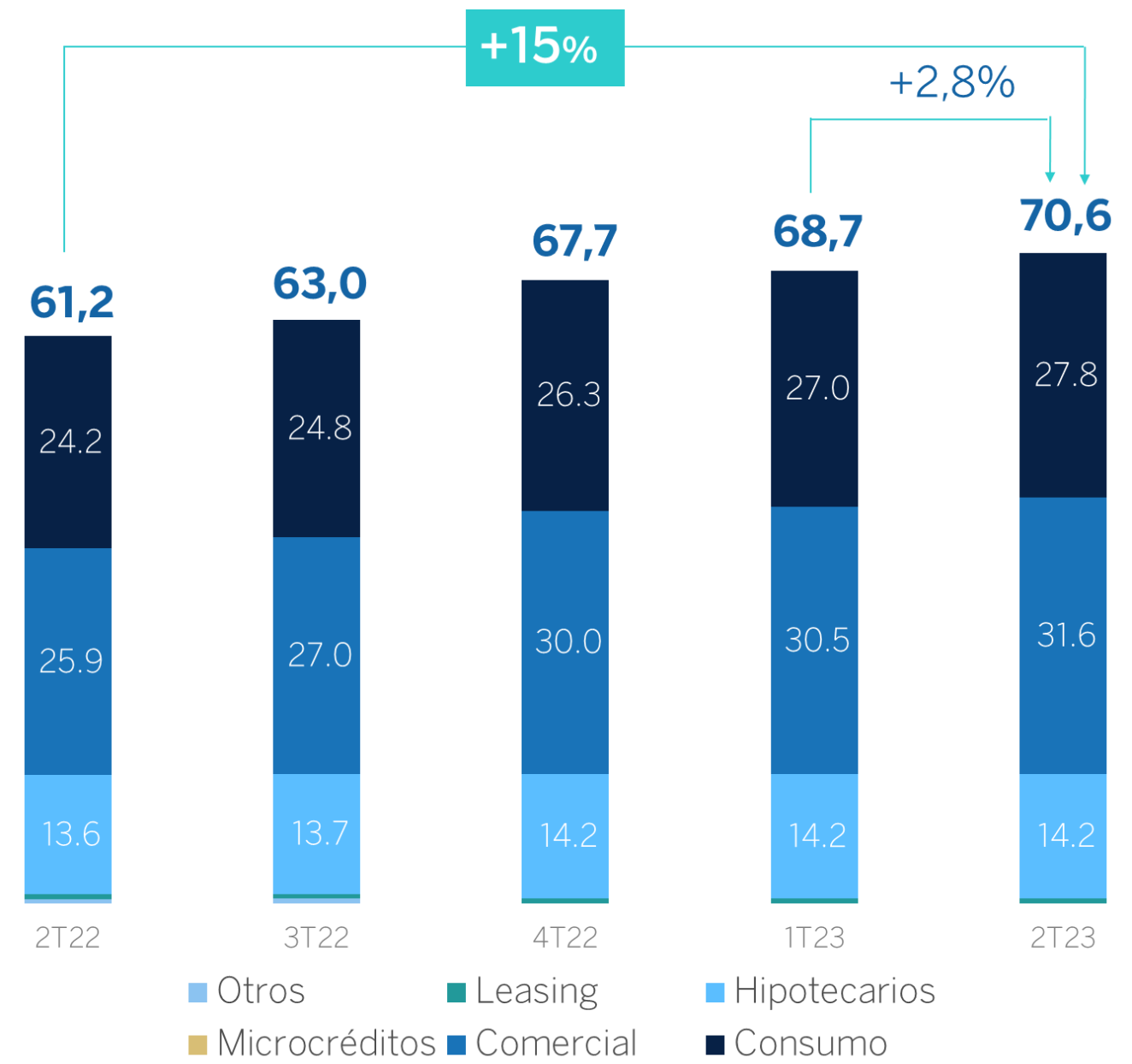


# Actividad

## CRECIMIENTO POR SEGMENTO INTERANUAL %



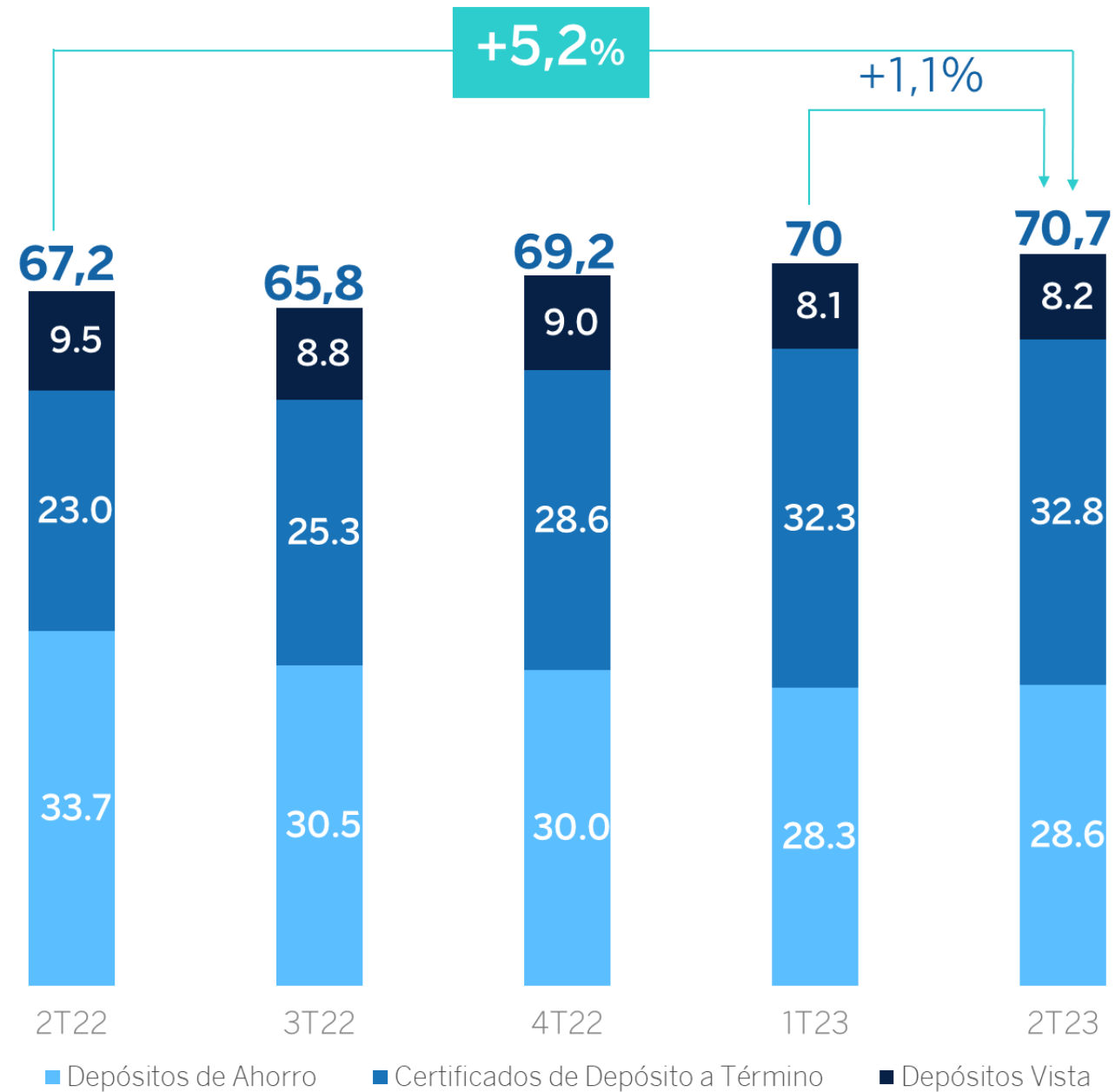
## PRÉSTAMOS NETOS BILLONES DE PESOS



# Estrategia de **fondeo, estable**

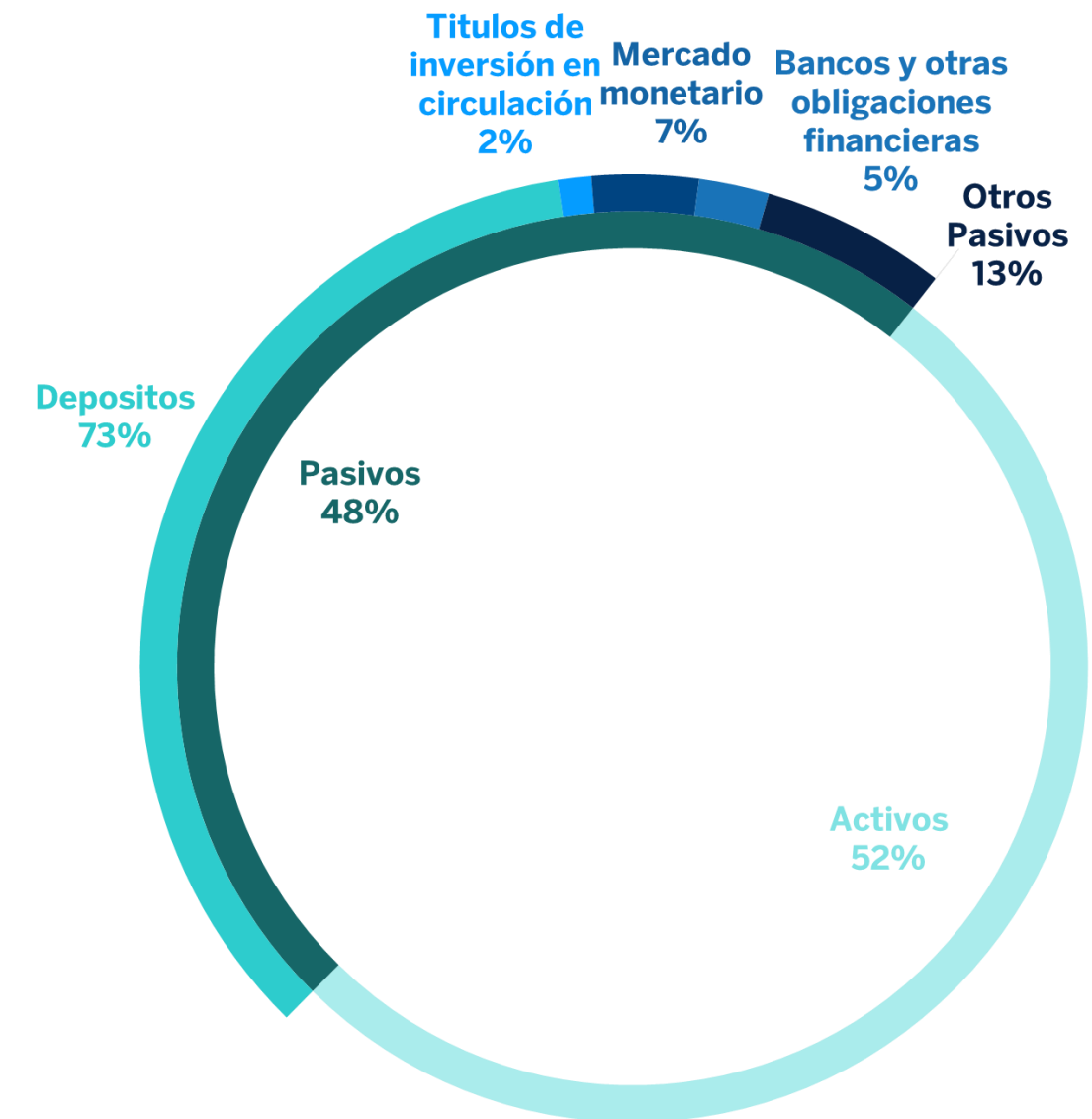
## DEPÓSITOS DEL CLIENTE

BILLONES DE PESOS



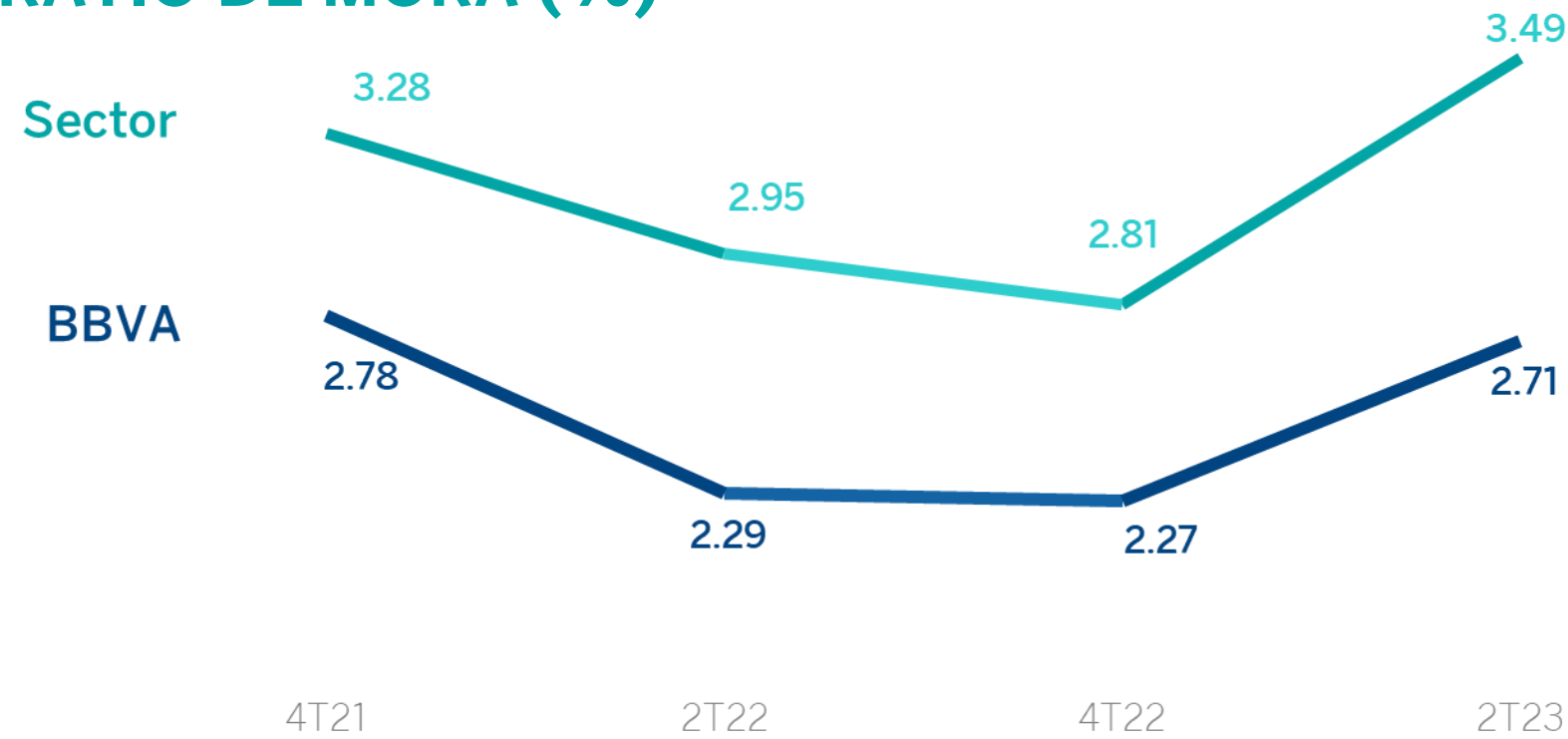
## FINANCIACIÓN

%

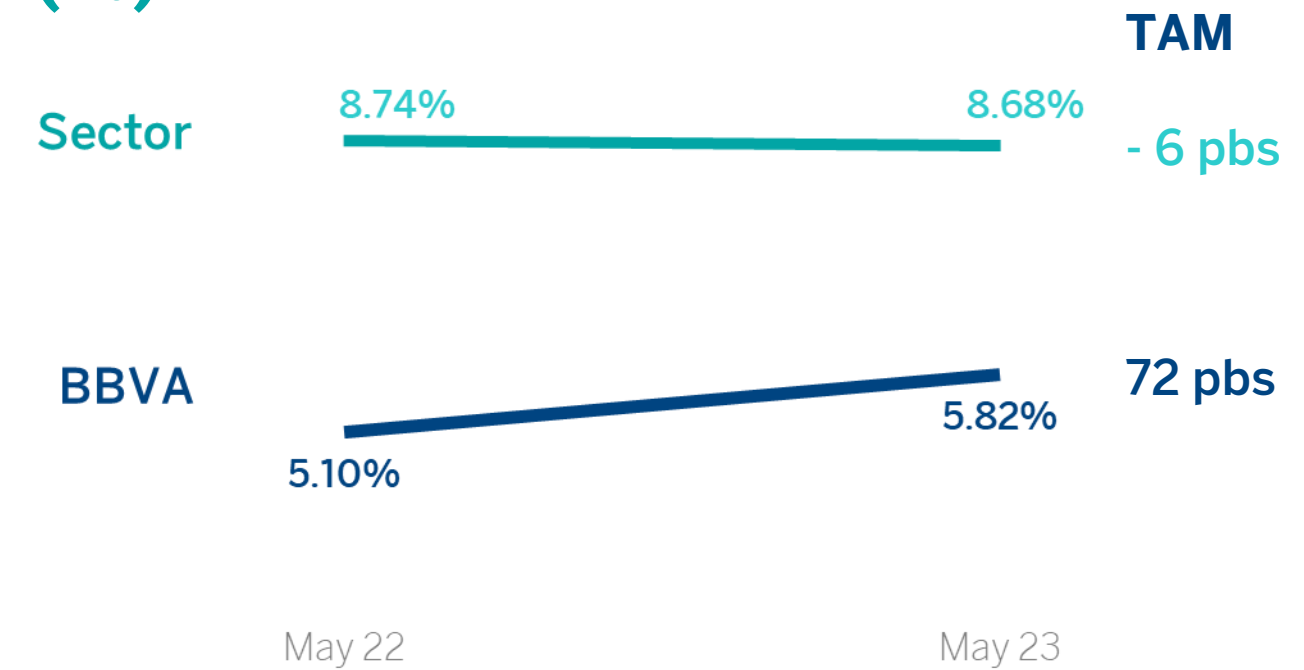


# Calidad de los activos: estable y dentro de los lineamientos

## RATIO DE MORA (%)



## RATIO DE MORA + CASTIGOS (%)



## HIPOTECARIO



## COMERCIAL



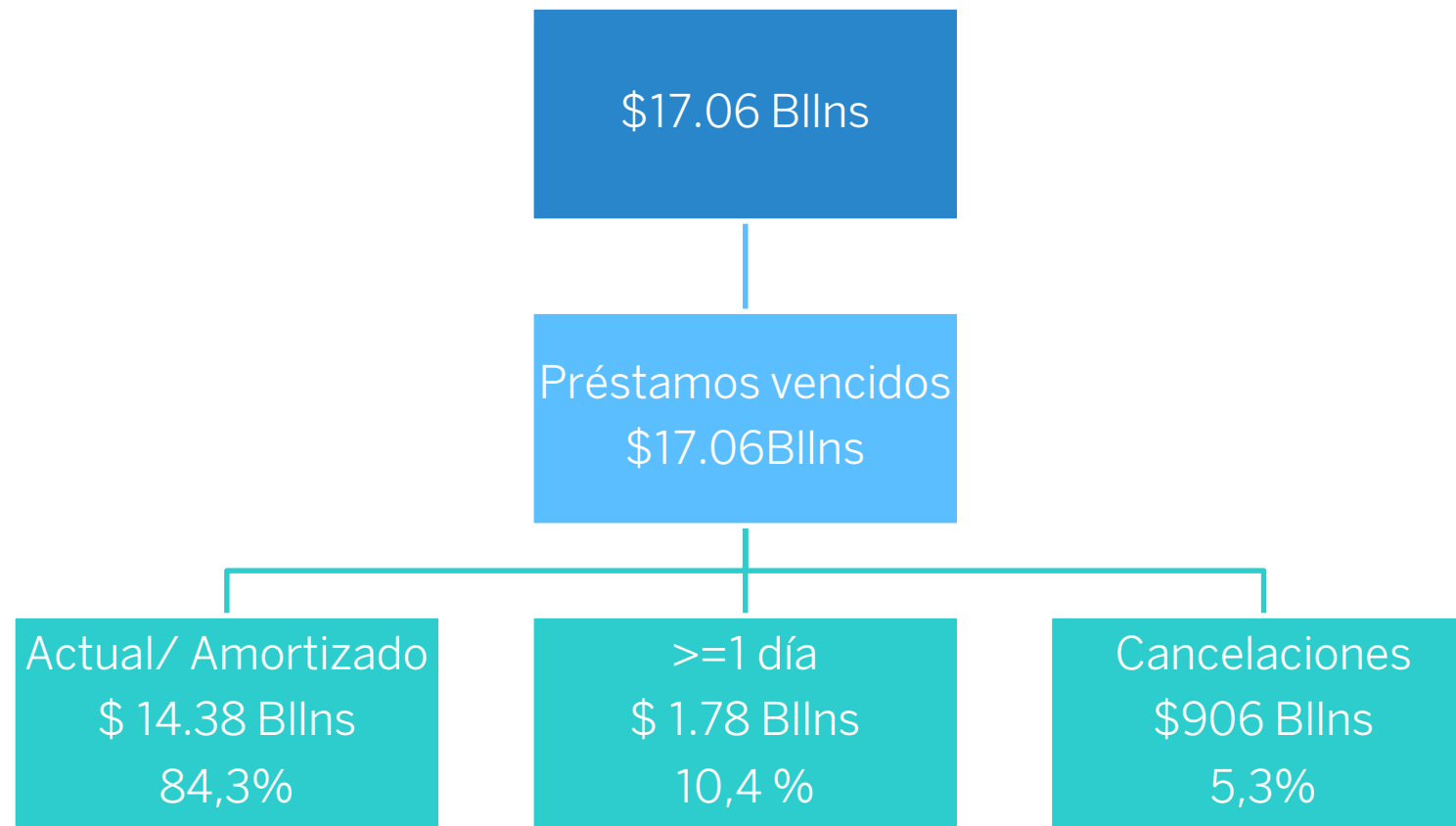
## CONSUMO





# Estado del PAD

## TOTAL DIFERIDO Y REDEFINIDO



- Comportamiento aceptable, el 84% de los créditos diferidos continuaron pagando o cancelados.
- Continuar con el seguimiento y análisis de añadas.
- La actividad recuperatoria se restableció luego de finalizar el PAD, por lo que reestructuraciones, ejecuciones hipotecarias, litigios son parte de las alternativas.
- Los préstamos que necesitan una nueva alternativa, se clasifican como reestructuración en la etapa 3.

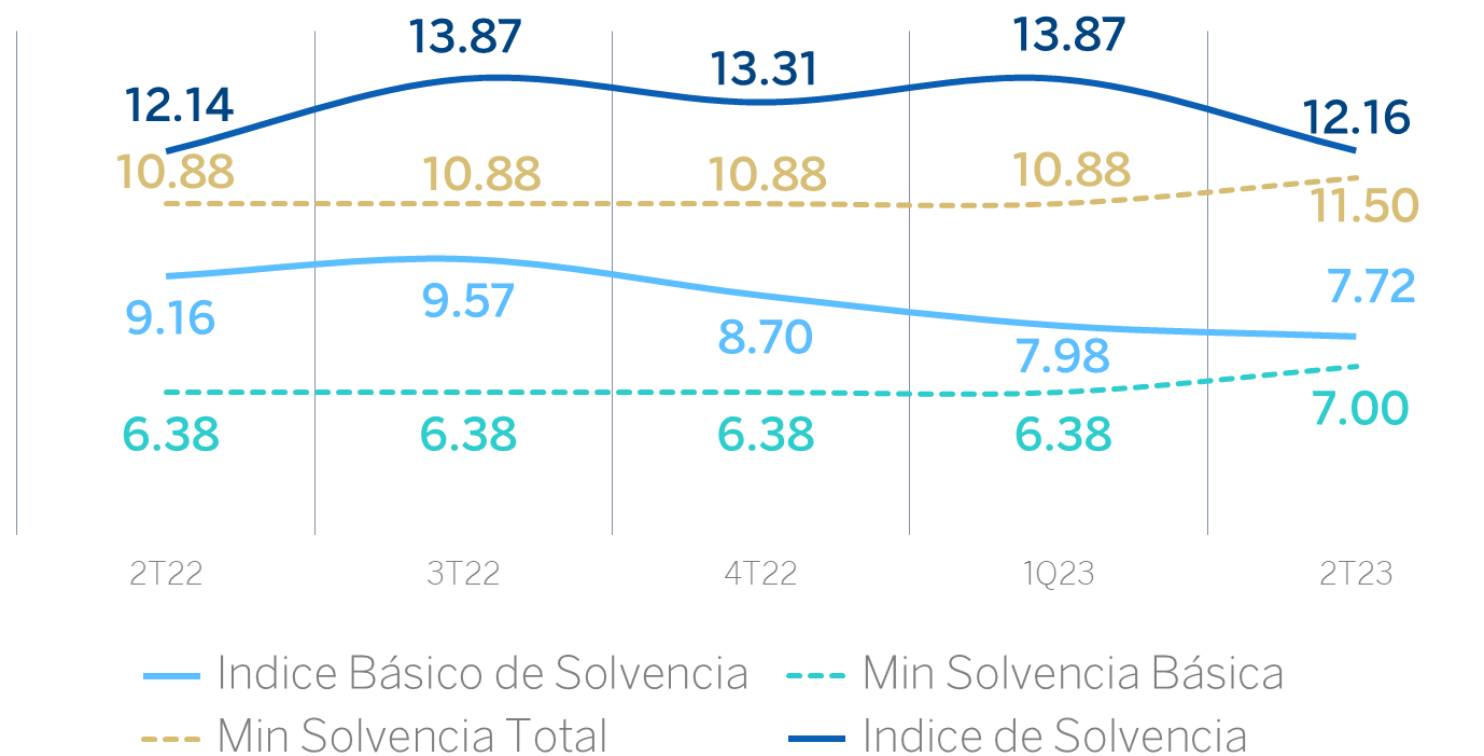
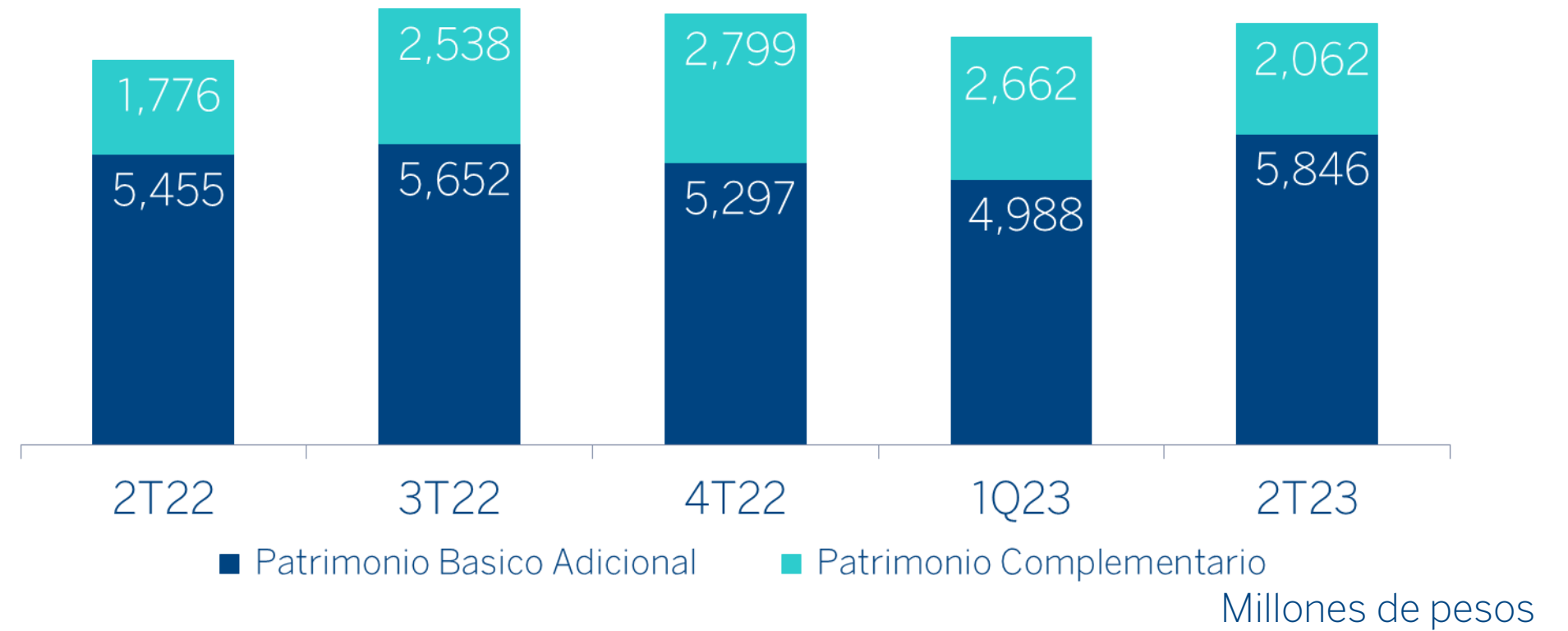


MIL MILLONES DE PESOS

Portafolio	Vigente/ Amortizado	1-30 días	31-90 días	>90 días	Write offs	Total	Part
Hipotecario	5,733 85%	576 9%	213 3%	200 3%	1 0%	6,723	39%
Consumo	3,998 74%	235 4%	106 2%	194 4%	842 16%	5,376	32%
Empresas y PyMES	4,644 94%	80 2%	39 1%	140 3%	63 1%	4,966	29%
<b>Total</b>	<b>14,375 84%</b>	<b>891 5%</b>	<b>358 2%</b>	<b>534 3%</b>	<b>906 5%</b>	<b>17,065</b>	<b>100%</b>

# Posición de **capital**

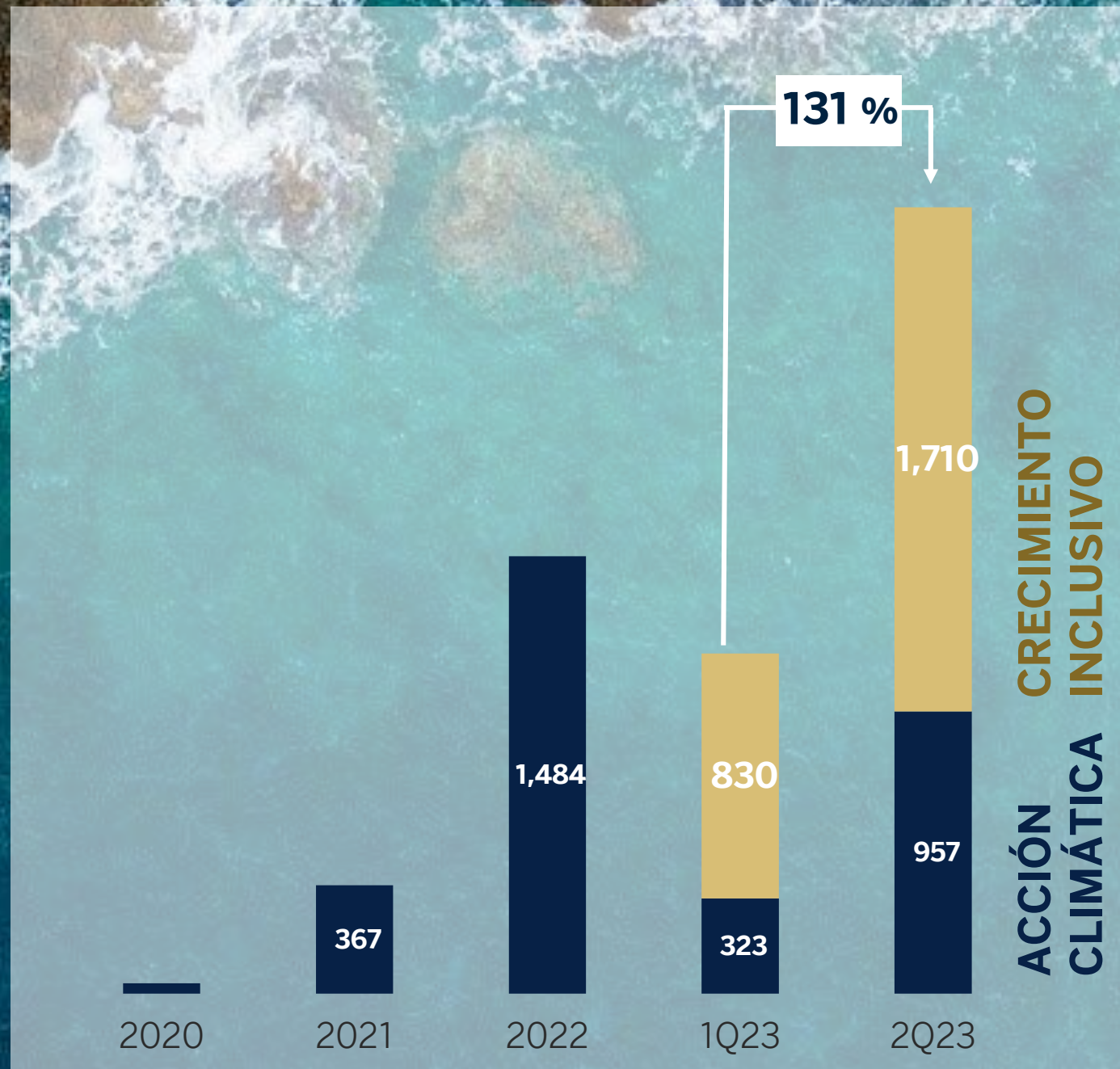
## Sólida Posición de capital



### EVOLUCIÓN DEL RATIO DE CAPITAL %

**72 pbs**  
 Por encima del mínimo regulatorio

# Avanzando en nuestro claro compromiso con un **futuro más verde**



Con el objetivo de financiar proyectos de construcción de plantas de tratamiento de agua y aguas residuales, preservación de los océanos y protección de lagos, BBVA Colombia e IFC anunciaron el primer bono azul por US\$ 50 millones. El bono está destinado a apoyar proyectos y esfuerzos dedicados a la protección de los invaluable recursos hídricos de la nación.



*Creating Markets, Creating Opportunities*

# Nuestro **Impacto** en la Sociedad Colombiana



Más de

## 19.000 colombianos beneficiados

### Educación

- 21+** Becas Transformando Realidades
- 10.000** kits escolares
- 13** Becas con la corporación Manos Visibles y el ICESI
- 9** Colegios con mejoras en infraestructura escolar, beneficiando a 287 estudiantes

### Voluntariado

- 5** Instalaciones deportivas y bibliotecas de colegios mejoradas por 113 voluntarios
- 250** Árboles nativos plantados en la calera por 46 voluntarios

### Apoyo a líderes y PyMES

- 362** Líderes de microbuses certificado por “ líderes globales ” con el universidad de los andes
- 43** Pymes y empresas beneficiado por el Proyecto de economía circular con el Universidad de la Salle

### Conservación de Páramos

- 3** Paramos y más de 80 hectáreas beneficiadas , alcanzando un notable avance del 96% del proyecto.
- 700+** Personas beneficiadas de mayor seguridad hídrica

# Contacto

Correo electrónico: [bbvacolombia-ir@bbva.com](mailto:bbvacolombia-ir@bbva.com)

## Equipo de Relaciones con Inversores:

### Mario Alberto Sánchez Páez

[marioalberto.sanchez@bbva.com](mailto:marioalberto.sanchez@bbva.com)

Director – ALM e IR

### Paula Camila Bolaños Martínez

[paulacamila.bolanos@bbva.com](mailto:paulacamila.bolanos@bbva.com)

Profesional IR

BBVAColombia SA



El Reconocimiento IR otorgado por la Bolsa de Valores de Colombia SA no es una certificación de los valores nominativos ni de la solvencia del emisor.

**BBVA**

Creando Oportunidades



Creando Oportunidades

**anexo**

# Balance consolidado

	6M22	12M22	6M23	Var TAM	
				abs	%
Efectivo o equivalente de efectivo	12,455	10,313	10,835	-1,621	-13.0
Inversiones	7,729	8,770	9,789	2,059	26.6
Instrumentos financieros derivados y operaciones de contado (activas)	8,007	10,061	10,572	2,565	32.0
Cartera de créditos y operaciones de leasing	64,226	69,263	72,152	7,926	12.3
Provisión para pérdidas por créditos	-3,017	-2,997	-3,037	-20	0.7
Otros:	4,187	4,170	3,905	-283	-6.8
<b>Activo</b>	<b>93,588</b>	<b>99,580</b>	<b>104,215</b>	<b>10,627</b>	<b>11.4</b>
Depósitos y exigibilidades	67,177	69,145	70,730	3,553	5.3
Operaciones de mdo monetario y relacionadas	3,697	3,204	7,027	3,330	90.1
Instrumentos financieros derivados	7,820	10,191	10,084	2,264	28.9
Bancos y otras obligaciones financieras	3,461	5,371	4,633	1,171	33.8
Titulos de inversion en circulación	2,422	2,677	2,205	-216	-8.9
Pasivos por impuestos diferidos	422	467	243	-180	-42.5
Pasivos estimados y provisiones	305	330	357	52	17.1
Cuentas por pagar	1,284	802	708	-575	-44.8
Obligaciones Laborales	216	300	263	47	21.8
Otros Pasivos	475	373	578	103	21.7
<b>Pasivo</b>	<b>87,279</b>	<b>92,861</b>	<b>96,827</b>	<b>9,549</b>	<b>10.9</b>
Capital suscrito y pagado	90	90	90	0	0.0
Prima en colocación de acciones	652	652	652	0	0.0
Participaciones no controladas	7	8	8	1	14.2
Reservas	4,093	4,093	4,560	467	11.4
Superávit	736	851	1,091	355	48.3
Utilidad neta del Ejercicio	731	1,026	163	-568	-77.7
<b>Patrimonio</b>	<b>6,309</b>	<b>6,720</b>	<b>6,564</b>	<b>255</b>	<b>4.0</b>
<b>Total Pasivos y Patrimonio</b>	<b>93,588</b>	<b>99,580</b>	<b>103,392</b>	<b>9,804</b>	<b>10.5</b>

# Estado de Resultados Acumulado - Consolidar

	6M22	12M22	6M23	Var TAM	
				abs	%
Cartera de Créditos	3,162	6,884	4,651	1,490	47
Gastos por Intereses	(1,083)	(3,304)	(3,291)	2,208	204
<b>Ingresos netos por intereses</b>	<b>2,078</b>	<b>3,580</b>	<b>1,361</b>	<b>(718)</b>	<b>(35)</b>
<b>Ingresos netos por comisiones</b>	<b>169</b>	<b>365</b>	<b>236</b>	<b>67</b>	<b>40</b>
Portafolio de Inversión	355	865	586	231	65
Dividendos	18	18	22	3	18
Resto de Ingresos	88	212	113	25	29
<b>Otros ingresos de operación</b>	<b>462</b>	<b>1,095</b>	<b>721</b>	<b>259</b>	<b>56</b>
<b>Margen Bruto</b>	<b>2,709</b>	<b>5,040</b>	<b>2,317</b>	<b>(392)</b>	<b>(14)</b>
<b>Dotación Neta de Activos</b>	<b>(576)</b>	<b>(1,234)</b>	<b>(752)</b>	<b>176</b>	<b>30</b>
<b>Gastos Grales Administración</b>	<b>(971)</b>	<b>(2,226)</b>	<b>(1,307)</b>	<b>336</b>	<b>35</b>
Gastos de Personal	(360)	(839)	(462)	101	28
Gastos Generales	(241)	(521)	(286)	45	19
Contribuciones e impuestos	(69)	(179)	(147)	78	113
Otros	(294)	(663)	(393)	100	34
Riesgo operativo	(6)	(25)	(17)	11	171
<b>Gastos de operación</b>	<b>(1,547)</b>	<b>(3,460)</b>	<b>(2,058)</b>	<b>511</b>	<b>33</b>
Interés Minoritario	(1)	(1)	(2)	(1)	174
<b>Utilidad antes de impuestos</b>	<b>1,162</b>	<b>1,579</b>	<b>257</b>	<b>(904)</b>	<b>(78)</b>
Impuesto de Renta	(431)	(553)	(94)	337	(78)
<b>Utilidad Neta</b>	<b>731</b>	<b>1,026</b>	<b>163</b>	<b>(568)</b>	<b>(78)</b>



# Balance separado

	6M22	12M22	6M23	Var TAM	
				abs	%
Disponible	10,841	10,268	9,552	-1,289	-11.9
Posiciones activas en operaciones de mdo	1,586	737	1,188	-398	-25.1
Inversiones y Operaciones con derivados	16,033	10,831	20,706	4,673	29.1
Cartera de créditos y Leasing	64,226	57,632	72,152	7,926	12.3
Deterioro	-3,361	-3,441	-3,735	-374	11.1
Otros Activos	3,557	3,303	3,544	-13	-0.4
<b>Activo</b>	<b>92,882</b>	<b>79,330</b>	<b>103,407</b>	<b>10,525</b>	<b>11.3</b>
Depósitos y Exigibilidades	69,648	61,586	72,951	3,303	4.7
Posiciones pasivas en operaciones de mdo	3,697	3,697	7,030	3,333	90.1
Instrumentos financieros a valor raadonable	7,820	3,455	10,084	2,264	28.9
Bancos y Otras obligaciones financieras	3,461	2,974	4,633	1,171	33.8
Cuentas por pagar	1,419	1,000	896	-523	-36.9
Obligaciones laborales	213	246	260	47	21.8
Otros pasivos	719	685	889	170	23.7
<b>Pasivo</b>	<b>86,978</b>	<b>73,643</b>	<b>96,742</b>	<b>9,764</b>	<b>11.2</b>
Capital Social	90	90	913	823	916.6
Reservas y Fondos destinación específica	4,093	3,643	4,559	467	11.4
Superávit	1,088	1,074	1,070	-18	-1.6
Ganancias o Pérdidas	634	880	123	-512	-80.7
<b>Patrimonio</b>	<b>5,904</b>	<b>5,687</b>	<b>6,665</b>	<b>761</b>	<b>12.9</b>
<b>Total Pasivos y Patrimonio</b>	<b>92,882</b>	<b>79,330</b>	<b>103,407</b>	<b>10,525</b>	<b>11.3</b>

# Estado de Resultados Acumulado - Separado

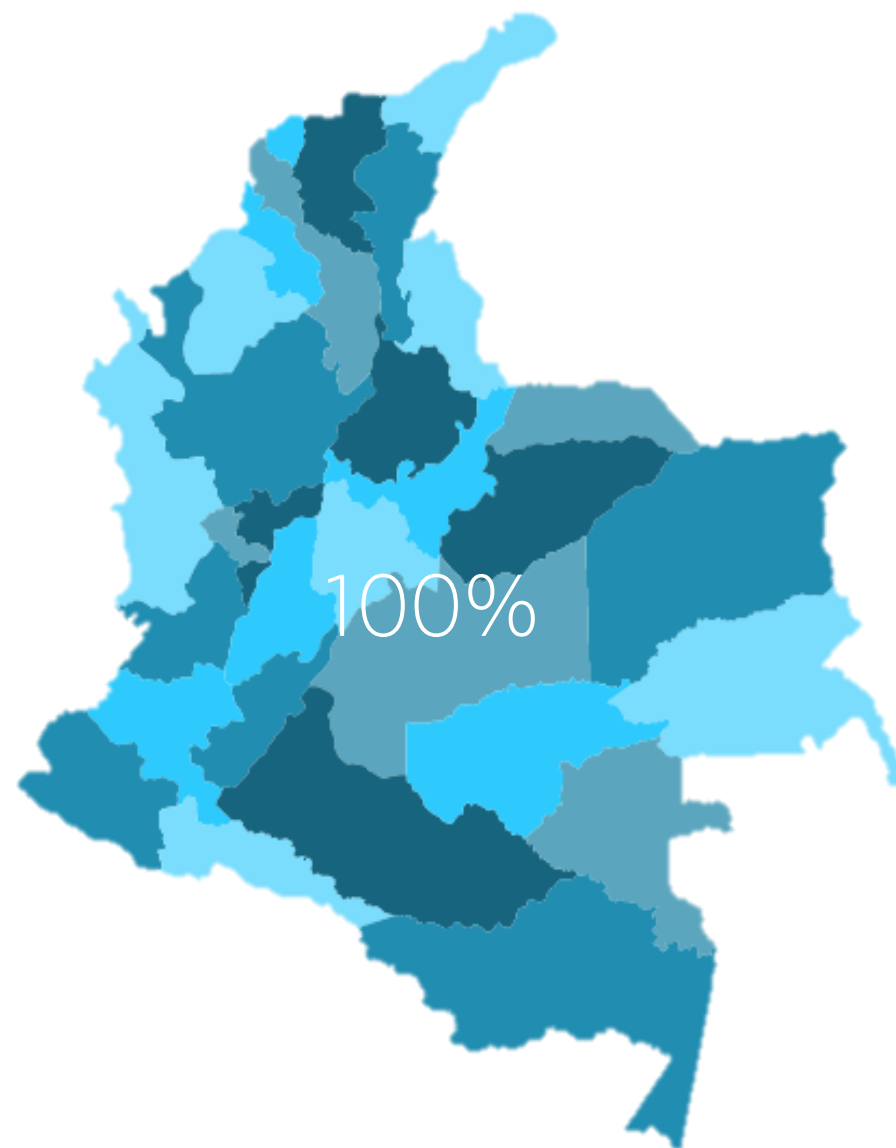
	6M22	12M22	6M23	Var TAM	
				abs	%
Cartera de Créditos	2,809	6,538	4,611	1,802	64.1
Gastos por Intereses	(1,084)	(3,308)	(3,294)	(2,210)	204.0
<b>Ingresos Netos por Intereses</b>	<b>1,726</b>	<b>3,230</b>	<b>1,317</b>	<b>(409)</b>	<b>(23.7)</b>
<b>Ingresos Netos por Comisiones</b>	<b>116</b>	<b>243</b>	<b>162</b>	<b>45</b>	<b>38.8</b>
Portafolio de Inversión	364	882	601	238	65.5
Dividendos	18	18	21	3	16.9
Resto de Ingresos	84	206	109	24	28.9
<b>Otros Ingresos de Operación</b>	<b>466</b>	<b>1,105</b>	<b>731</b>	<b>265</b>	<b>57.0</b>
<b>Margen Bruto</b>	<b>2,308</b>	<b>4,579</b>	<b>2,210</b>	<b>(98)</b>	<b>(4.3)</b>
<b>Dotación Neta de Activos</b>	<b>(345)</b>	<b>(995)</b>	<b>(733)</b>	<b>(388)</b>	<b>112.4</b>
<b>Gastos Grales Administración</b>	<b>(951)</b>	<b>(2,182)</b>	<b>(1,280)</b>	<b>(330)</b>	<b>34.7</b>
Gastos de Personal	(350)	(816)	(447)	(97)	27.9
Gastos Generales	(238)	(514)	(282)	(44)	18.4
Contribuciones e impuestos	(68)	(177)	(146)	(78)	115.6
Otros	(290)	(658)	(392)	(102)	35.1
Riesgo operativo	(4)	(18)	(13)	(9)	197.4
<b>Gastos de Operación</b>	<b>(1,296)</b>	<b>(3,177)</b>	<b>(2,014)</b>	<b>(718)</b>	<b>55.4</b>
<b>Utilidad antes de Impuesto</b>	<b>1,012</b>	<b>1,402</b>	<b>196</b>	<b>(816)</b>	<b>(80.6)</b>
Impuesto de Renta	(362)	(468)	(58)	305	(84.0)
<b>Utilidad Neta</b>	<b>650</b>	<b>934</b>	<b>138</b>	<b>(512)</b>	<b>(78.7)</b>

# BBVA Colombia 2T23



## BBVA COLOMBIA

junio 2023



### Oficinas

502

### Cajeros Automáticos

1.483

### Empleados

5.466

## CALIFICACIONES

### CALIFICACIONES NACIONALES

Calificaciones Fitch  
Largo Plazo : AAA (col)  
Corto plazo : F1+ (col)

### CALIFICACIONES INTERNACIONALES

Calificaciones Fitch  
Largo plazo : BBB-  
Corto plazo : F3

Moody's  
Largo plazo : Baa1  
Corto plazo : Prime  
2 (P-2)

# Definiciones

- Ventas digitales: % de ventas realizadas a través de canales digitales y cajeros automáticos sobre ventas totales.
- PRV: Valor relativo del producto para el segmento minorista, utilizado como proxy del valor económico. Las transacciones (unidades) se ponderan mediante un VAN simplificado calculado para cada categoría de producto con el fin de ponderar su contribución a las ventas digitales.
- Clientes digitales: número de clientes minoristas que han iniciado sesión en alguna de las plataformas digitales del banco al menos una vez durante cada uno de los últimos 3 meses.
- Clientes móviles: número de clientes minoristas que han iniciado sesión en la aplicación móvil del banco al menos una vez durante cada uno de los últimos 3 meses. Es un subgrupo de clientes digitales.
- BCORP Sociedades B, certificadas como empresa equilibrada. Empresas que cumplen con los más altos estándares sociales y ambientales.

# Descargo de responsabilidad

Este documento se proporciona únicamente con fines informativos y no constituye, ni debe interpretarse como, una oferta de venta, canje o adquisición, ni una invitación a ofertas de compra de valores emitidos por cualquiera de las empresas antes mencionadas. Cualquier decisión de compra o inversión en valores en relación con una emisión concreta deberá tomarse única y exclusivamente sobre la base de la información contenida en el correspondiente folleto presentado por la sociedad en relación con una emisión concreta. Nadie que tenga conocimiento de la información contenida en este informe debe considerarla definitiva porque está sujeta a cambios y modificaciones.

Este documento contiene o puede contener declaraciones prospectivas (en el sentido habitual y en el sentido de la Ley de Litigios sobre Valores Privados de EE.UU. de 1995) sobre intenciones, expectativas o proyecciones de BBVA o de su dirección a la fecha de la misma, que se refieren a aspectos diversos, incluidas proyecciones sobre las ganancias futuras del negocio. Las declaraciones aquí contenidas se basan en nuestras proyecciones actuales, si bien dichas ganancias pueden verse sustancialmente modificadas en el futuro por ciertos riesgos, incertidumbres y otros factores relevantes que pueden hacer que los resultados o decisiones finales difieran de dichas intenciones, proyecciones o estimaciones. Estos factores incluyen, entre otros, (1) la situación del mercado, factores macroeconómicos, directrices regulatorias, políticas o gubernamentales, (2) movimientos del mercado de valores nacional e internacional, tipos de cambio y tasas de interés, (3) presiones competitivas, (4) tecnologías. cambios, (5) alteraciones en la situación financiera, solvencia o solvencia de nuestros clientes, deudores o contrapartes. Estos factores podrían condicionar y dar como resultado eventos reales diferentes a la información e intenciones expresadas, proyectadas o pronosticadas en este documento y otros documentos pasados o futuros. BBVA no se compromete a revisar públicamente el contenido de este o de cualquier otro documento, ya sea si los hechos no son exactamente como se describen en este documento, o si dichos hechos dan lugar a cambios en la información de este documento.

Este documento puede contener información resumida o no auditada, así como información relativa a la solvencia elaborada con criterios aún sujetos a interpretación regulatoria definitiva de la CRR, y se invita a sus destinatarios a consultar la documentación e información pública depositada por BBVA ante organismos supervisores del mercado de valores, en particular, los folletos y la información periódica depositados en la Comisión Nacional del Mercado de Valores (CNMV) y el Informe Anual en el modelo 20-F y la información en el modelo 6-K que se comunican a la Securities and Exchange Commission de Estados Unidos.

Distribución de este documento en otras jurisdicciones puede estar prohibido y los destinatarios en cuyo posesión este viene el documento será únicamente responsable para informar ellos mismos sobre y observando cualquier semejante restricciones. Por aceptar este documento tú aceptar estar obligado \_ por el precedente Restricciones.

**BBVA**

Creando Oportunidades

# Resultados 2T23

25 de agosto de 2023



El Reconocimiento IR otorgado por la Bolsa de Valores de Colombia SA no es una certificación de los valores nominativos ni de la solvencia del emisor.