



Creando Oportunidades

BBVA Colombia

Resultados 2T24

Agosto, 2024



El Reconocimiento IR otorgado por la Bolsa de Valores de Colombia SA no es una certificación de los valores nominativos ni de la solvencia del emisor.

Conclusiones clave del 2T24

<p>1</p> <p>ACTIVIDAD</p>	<p>BENEFICIO NETO</p> <p>-207 mil millones</p>	<p>CRECIMIENTO TOTAL DE PRÉSTAMOS</p> <p>+ 4,12 % VS 2T23</p>
<p>2</p> <p>EFICIENCIA</p>	<p>RATIO DE EFICIENCIA</p> <p>60,4% 2T24 + 4,43% VS 2T23</p>	
<p>3</p> <p>INGRESO OPERACIONAL TRIMESTRAL</p>	<p>INGRESOS OPERACIONALES</p> <p>+8,97% VS 2T23</p>	
<p>4</p> <p>TENDENCIAS EN LA CALIDAD DE LOS ACTIVOS</p>	<p>COSTO DEL RIESGO</p> <p>3,57% 2T24</p>	<p>RATIO DE COBERTURA</p> <p>175% 2T24</p>
<p>5</p> <p>POSICIÓN DE CAPITAL SUPERIOR AL MÍNIMO REQUERIDO</p>	<p>CET1</p> <p>8,80% 2T24</p>	

Perspectivas Económicas

✓ El crecimiento global será de 3,1% en 2024 y 3,3% en 2025. Se espera un aterrizaje suave en EE.UU. (menor demanda interna y débil mercado laboral) y un impulso en Europa de la menor tasa de interés. La Fed bajará su tasa desde septiembre.

✓ En Colombia, el PIB crecerá 1,8% en 2024 y 2,8% en 2025 por la aceleración gradual del consumo de bienes (gracias a las menores tasas), la posterior dinámica de la inversión (primero en edificación no residencial, luego en maquinaria y finalmente en vivienda) y el repunte del consumo público.

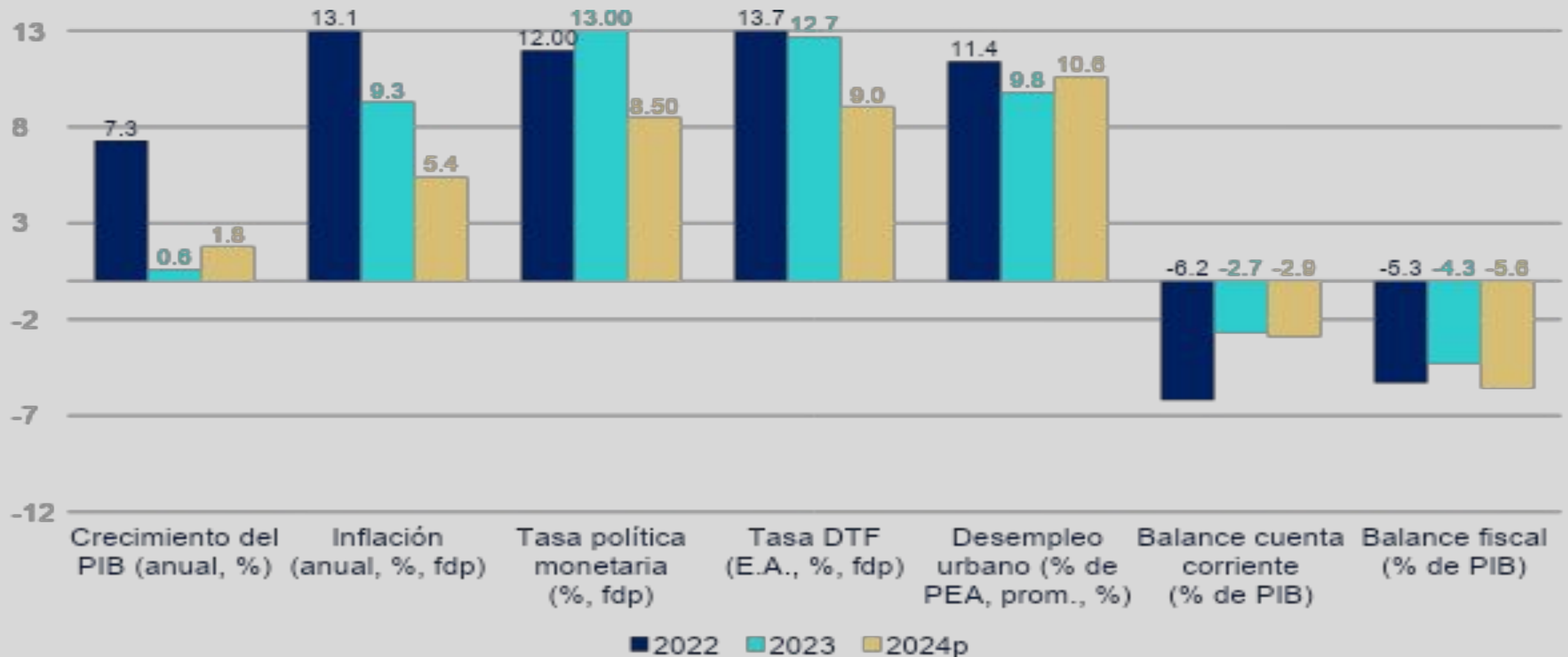
✓ La inflación volvió a senda descendente en julio, pues los alimentos detuvieron sus alzas. A fin de año, la inflación será de 5,4% y, en diciembre de 2025, de 3,8%. Se mantiene cierta incertidumbre por factores como “La Niña” y el futuro aumento del precio del diésel.

✓ La reducción de tasas en EE.UU. y la menor inflación en Colombia permitirán acelerar el ciclo de bajadas de BanRep. Esperamos que la tasa se reduzca del 10,75% actual al 8,5% a final de 2024 y al 6% al final de 2025. Si bien, el sesgo sigue siendo hacia posibles menores rebajas de tasas.

✓ El gobierno anunció los siete ejes del Plan de Reactivación y el presupuesto desfinanciado para 2025 (necesita una ley de financiamiento este año), lo cual cursará en el Congreso junto con la reforma laboral y otras estructurales a las que dé prioridad el Gobierno Nacional. Por otra parte, la tasa de desempleo nacional mantiene una cierta estabilidad a lo largo de este año, pero en niveles mayores a los vigentes en el primer semestre de 2023. Por último, las importaciones mostraron un repunte reciente, en línea con la mejor dinámica de la demanda interna y la proyección de un mayor déficit externo en adelante.

Perspectivas Económicas

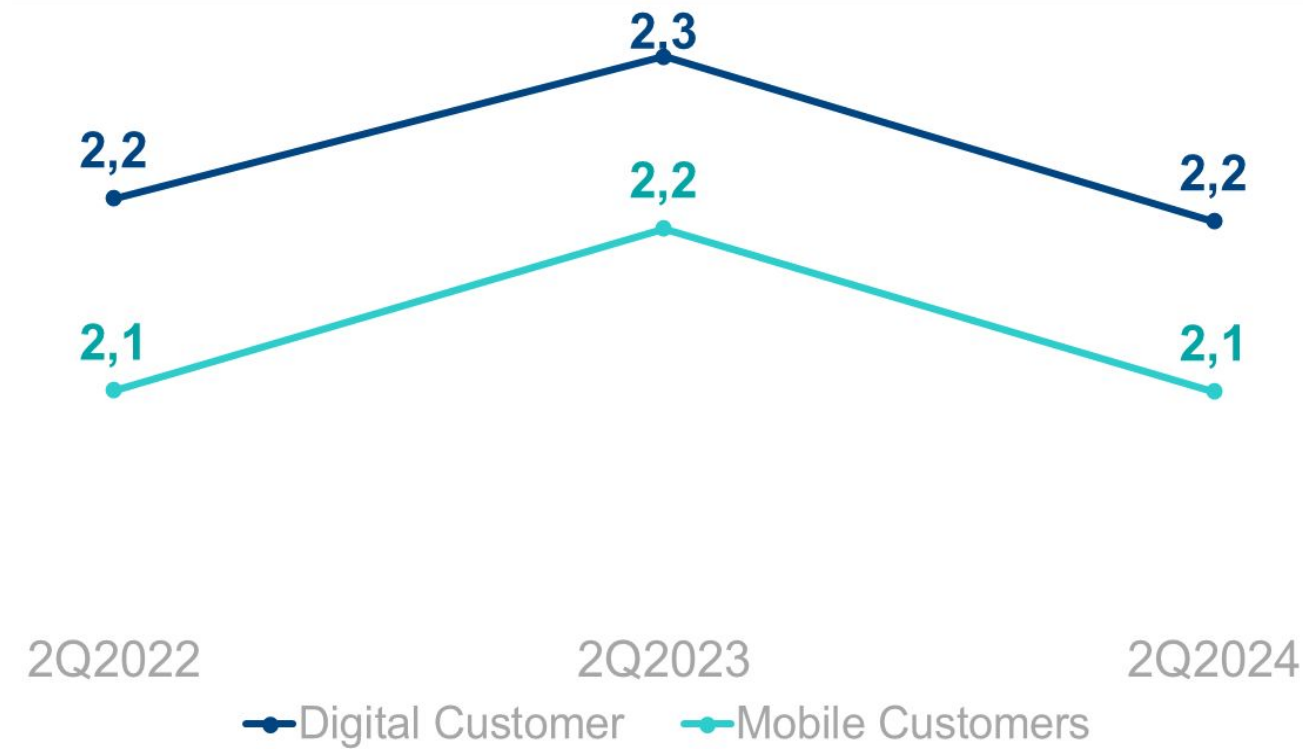
PRINCIPALES INDICADORES ECONÓMICOS (UNIDADES EN LA LEYENDA)



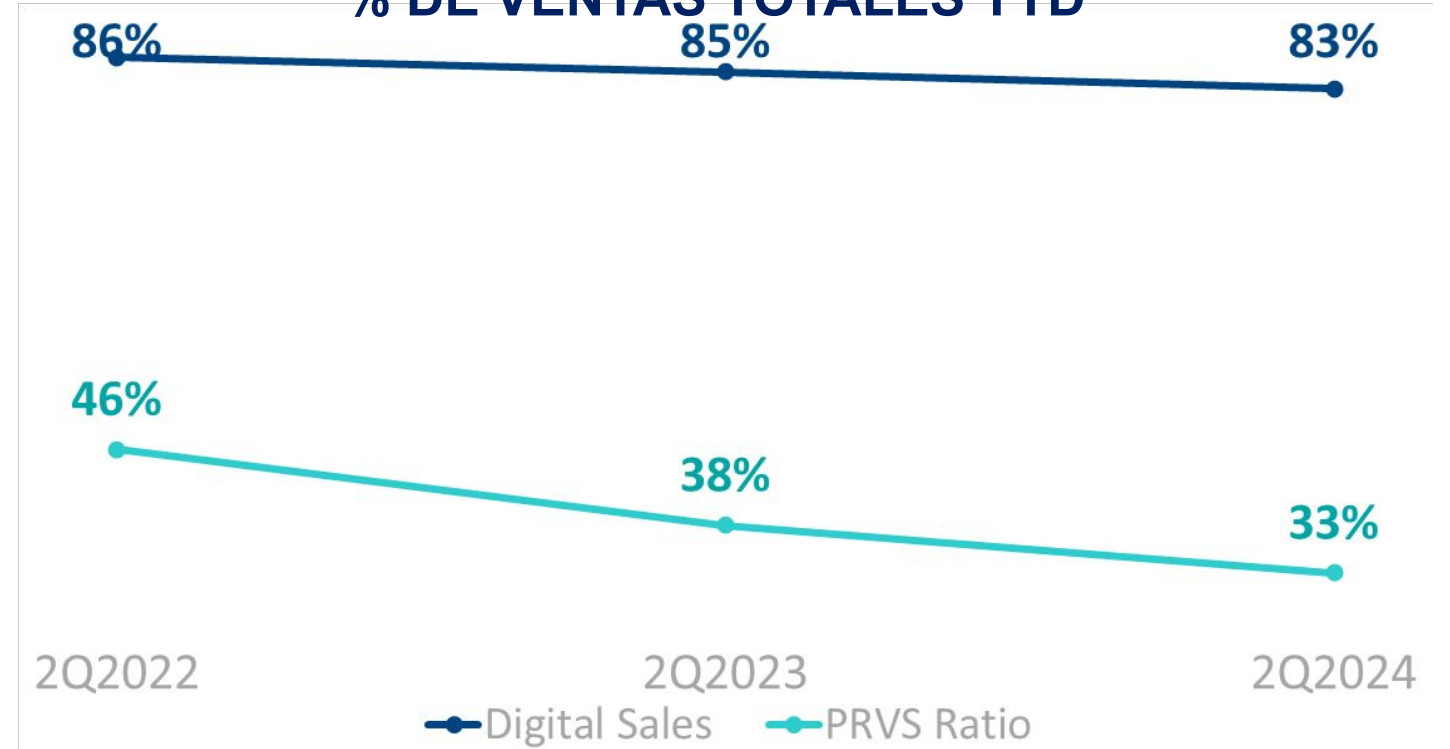
(f): Previsiones de BBVA Research (y del Ministerio de Hacienda en el caso del déficit fiscal).
 Fuente: DANE y Banco de la República.

Desbloqueando una **experiencia financiera perfecta**

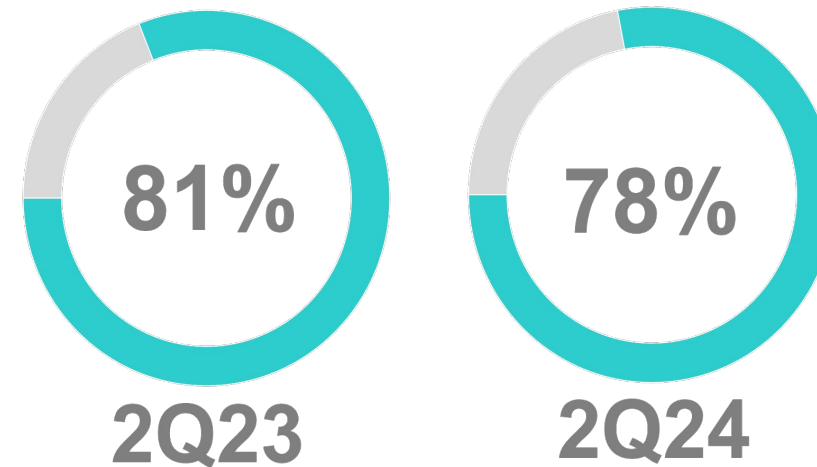
CLIENTES MILLONES



VENTAS DIGITALES % DE VENTAS TOTALES YTD

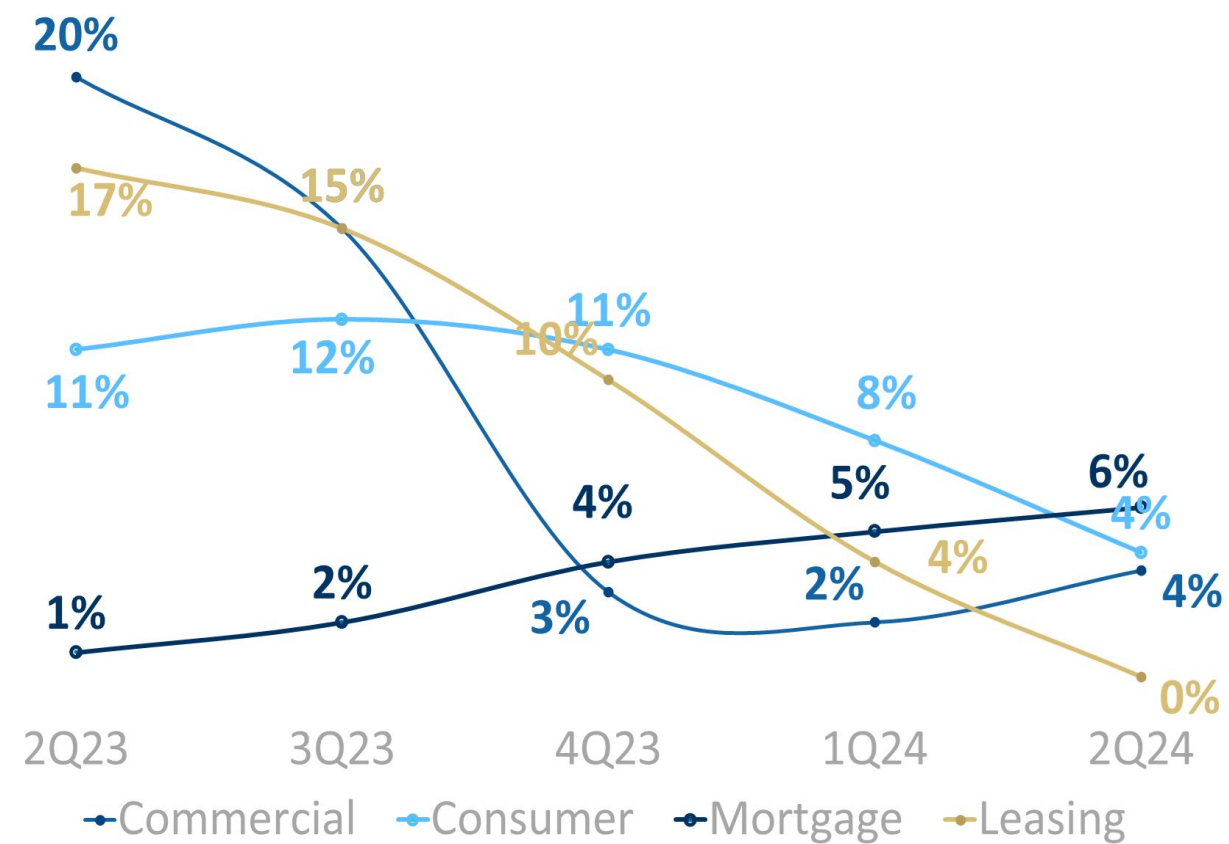


CLIENTES ACTIVOS EN CANALES DIGITALES%

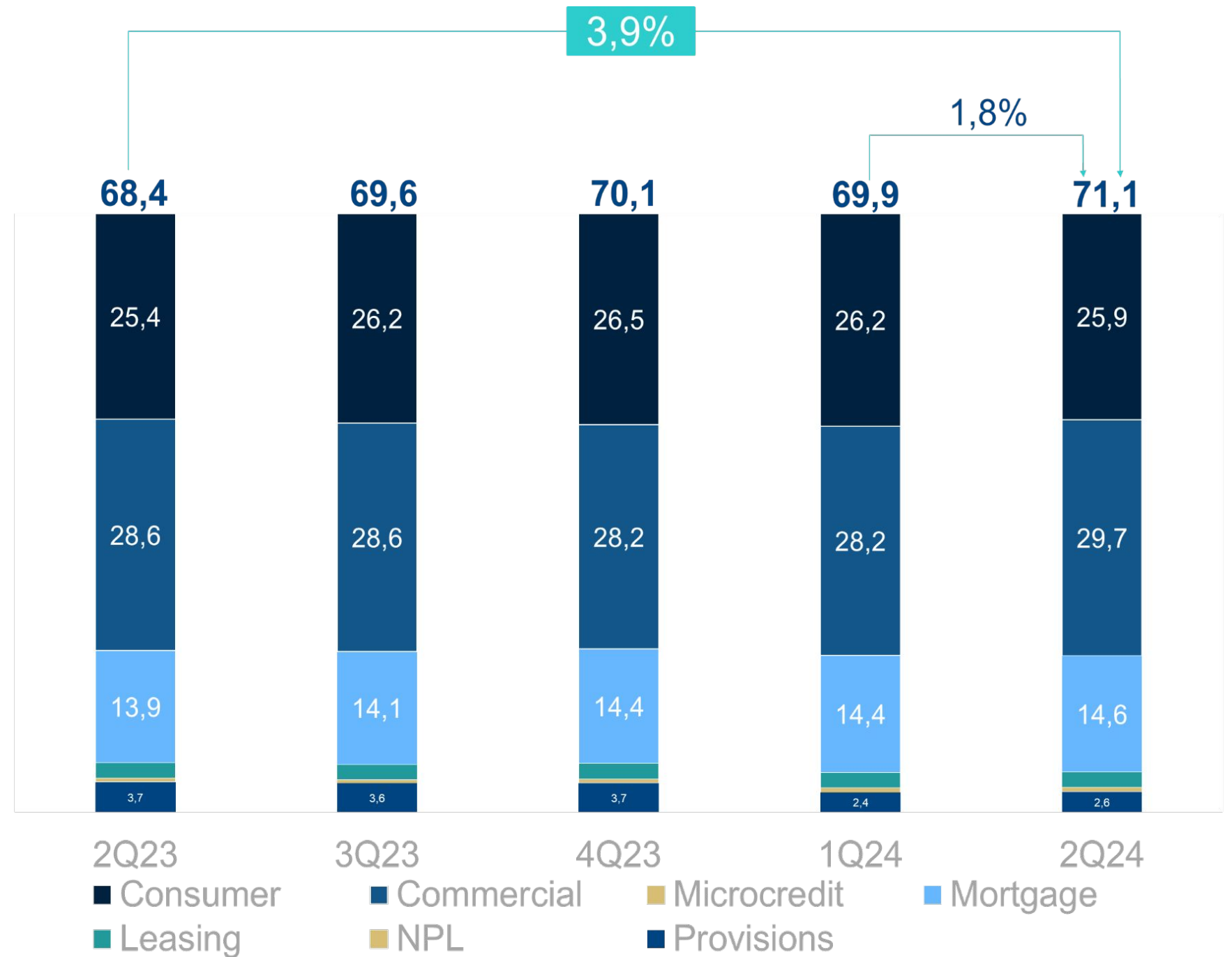


Invertir en el Mañana, Actividad

CRECIMIENTO POR SEGMENTO %
interanual

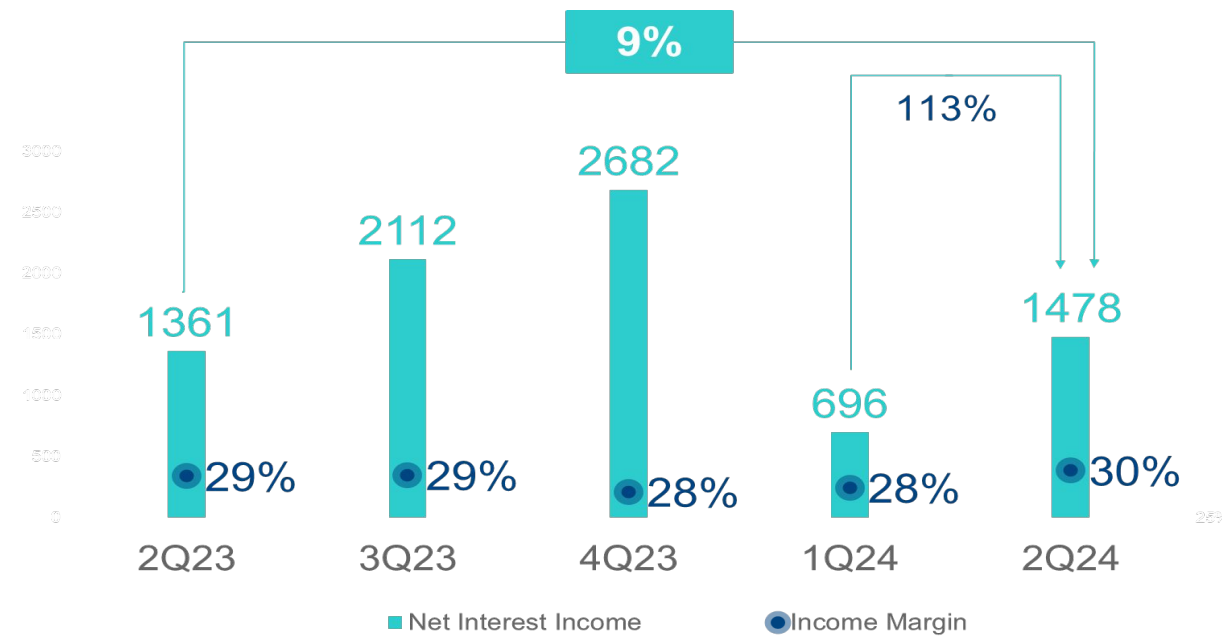


MEZCLA DE PRÉSTAMOS NETOS
BILLONES DE COP

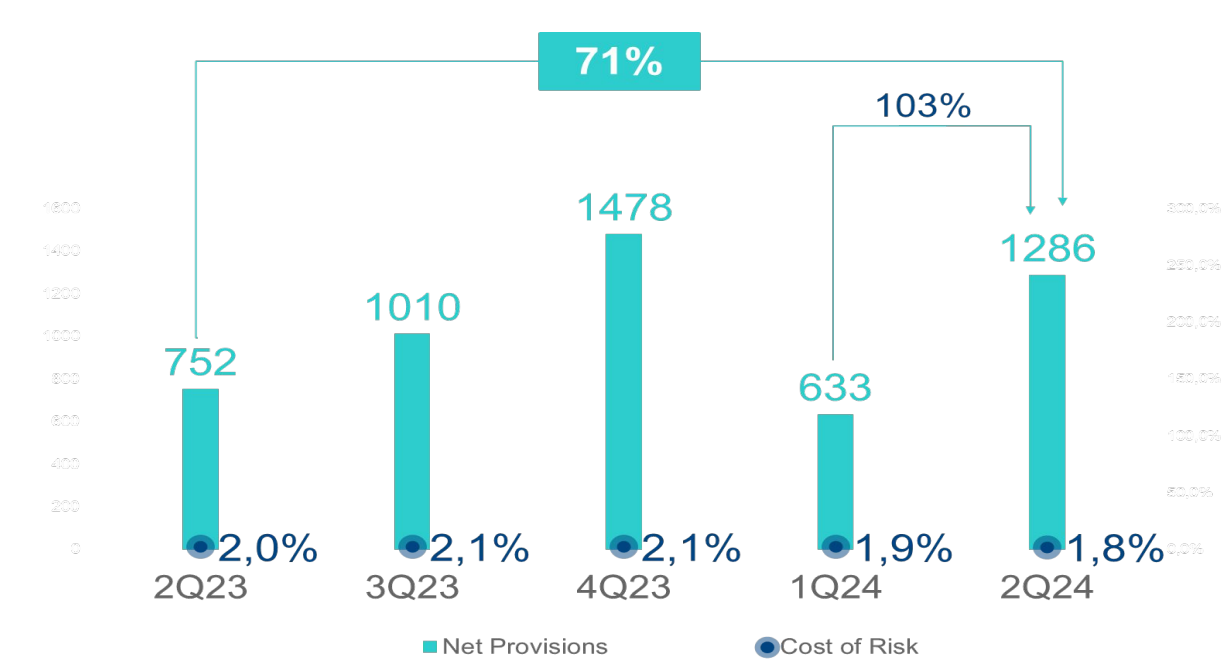


Innovación en la adversidad: trazando un rumbo para la recuperación de ingresos

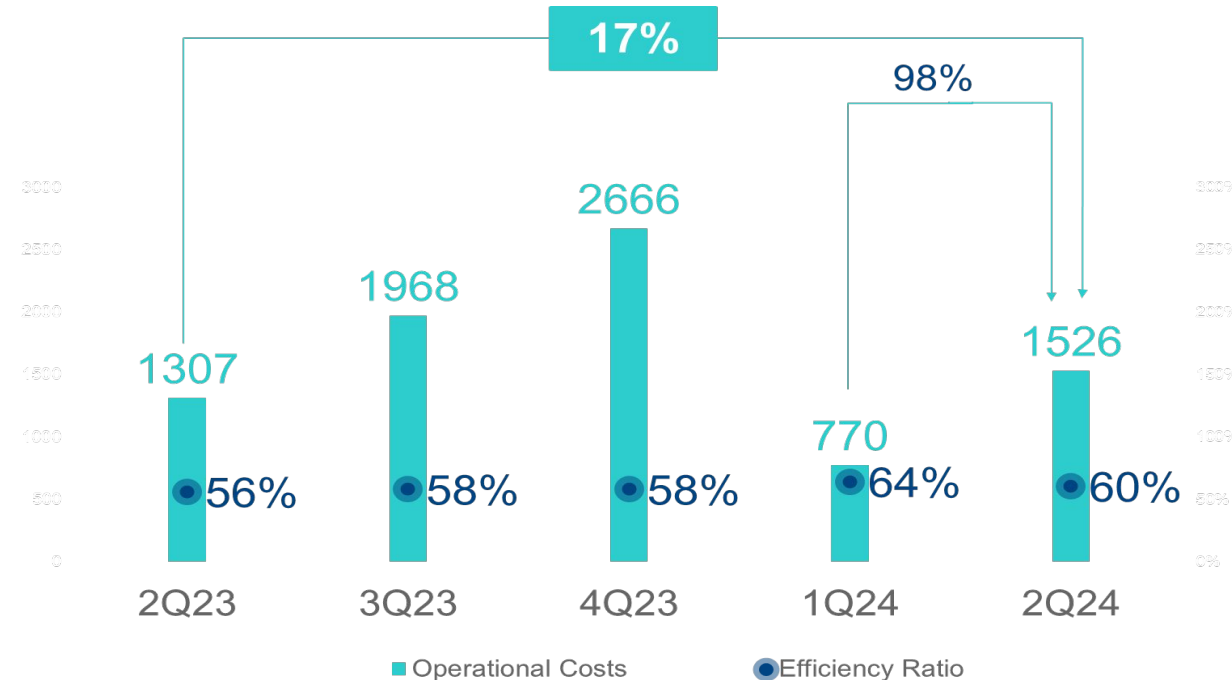
INGRESO DE INTERÉS NETO MIL MILLONES DE COP



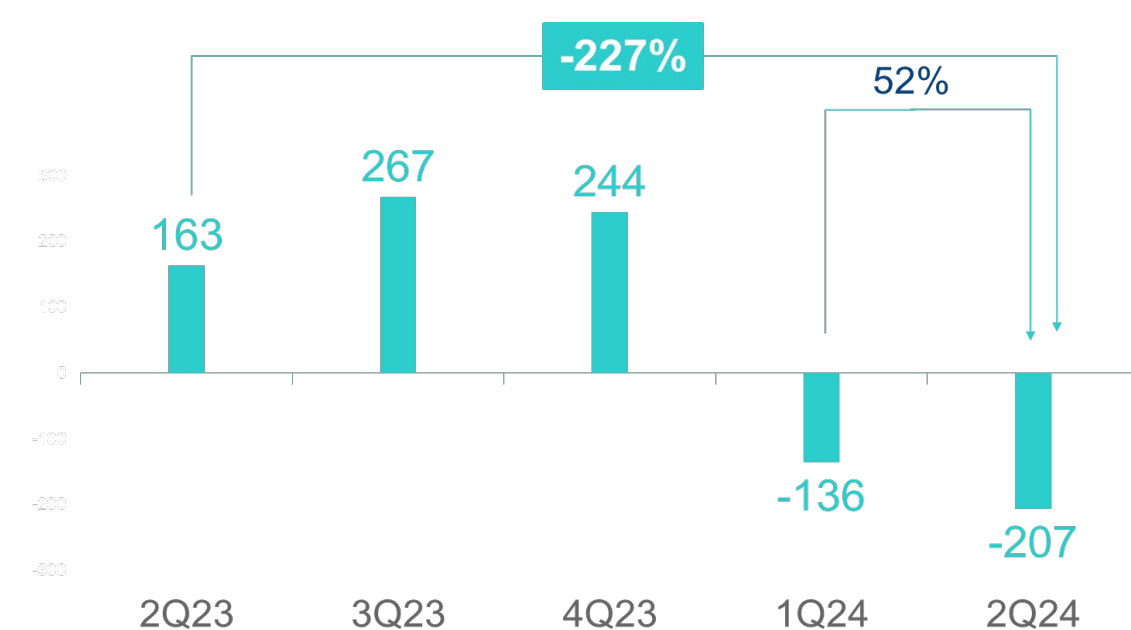
PROVISIONES NETAS MIL MILLONES DE COP



COSTOS OPERATIVOS MIL MILLONES DE COP

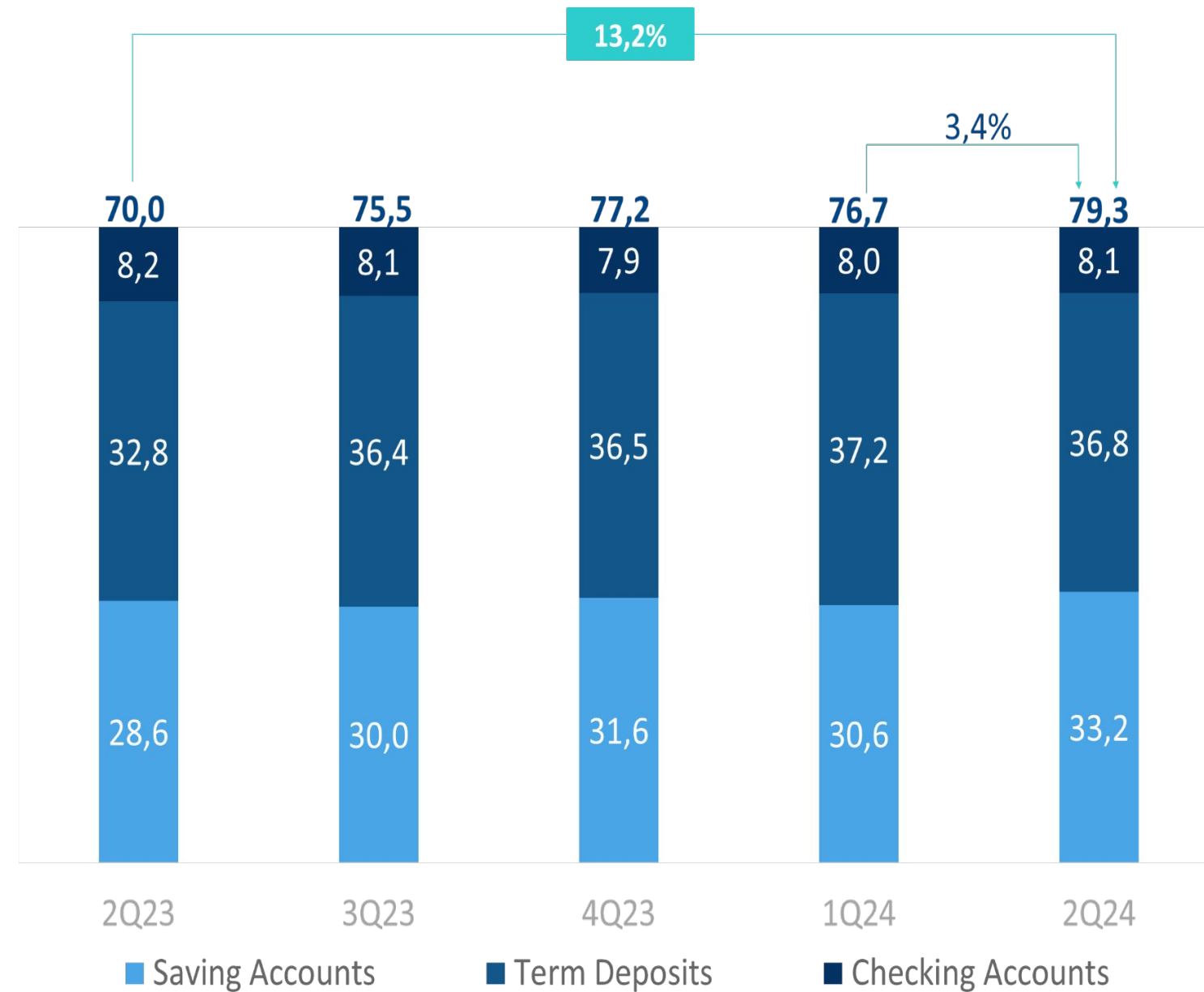


INGRESOS NETOS MIL MILLONES DE COP

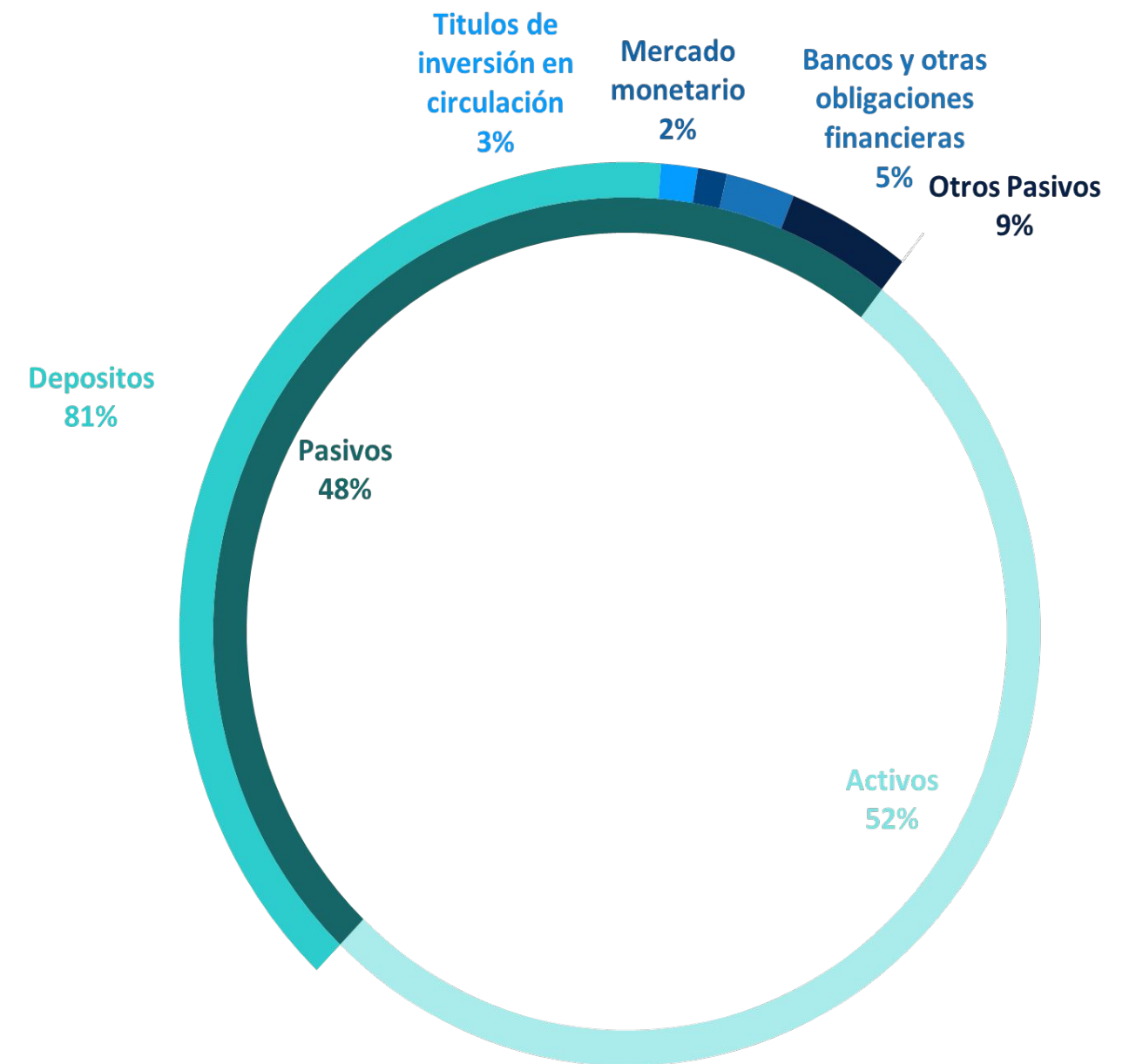


Estrategias de financiación estable

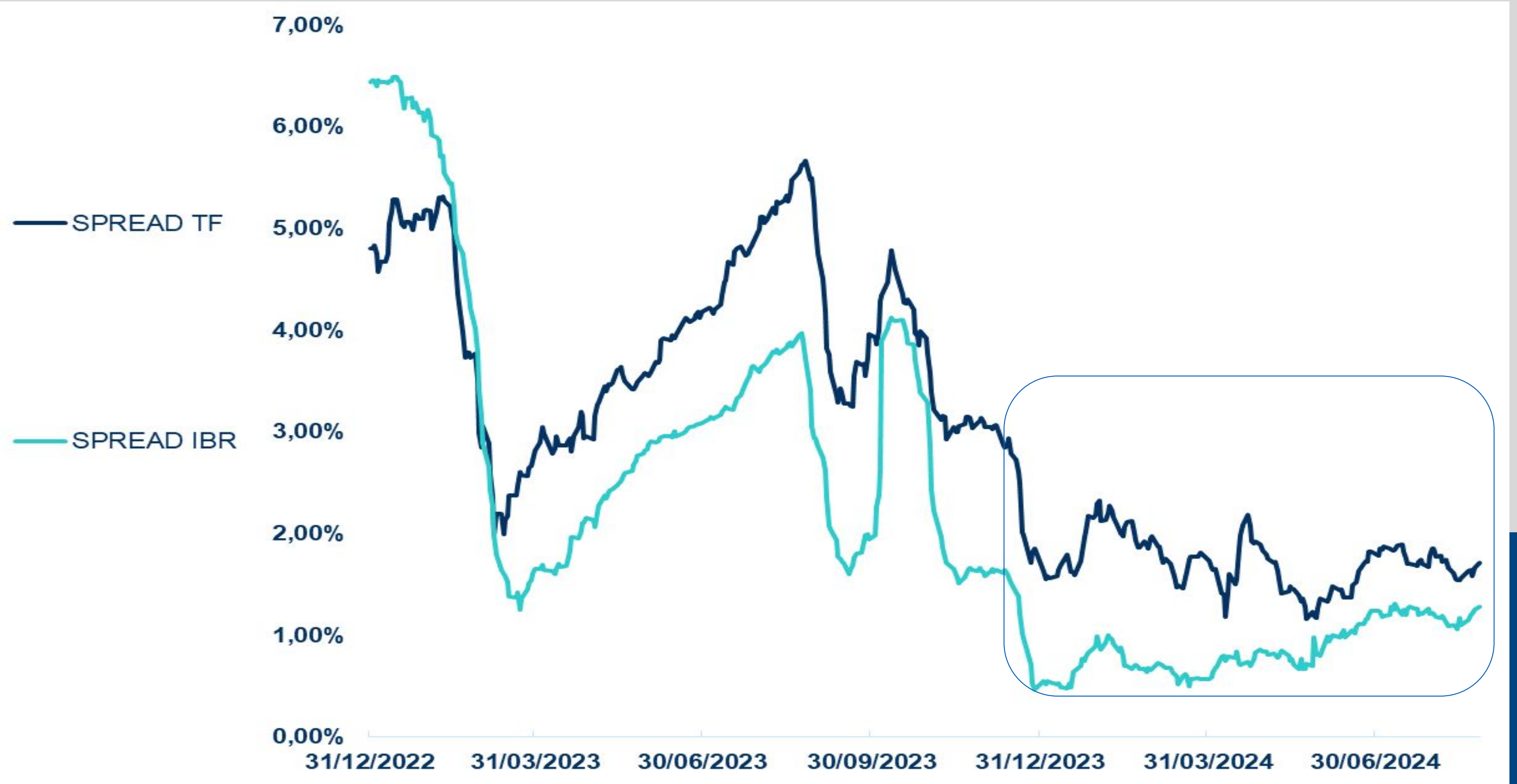
DEPÓSITOS DEL CLIENTE BILLONES DE COP



MEZCLA DE FINANCIACIÓN %



Evolución de Spreads en el Tiempo



Calidad de los activos manteniendo el gap frente al sector

Ratio de morosidad (%)



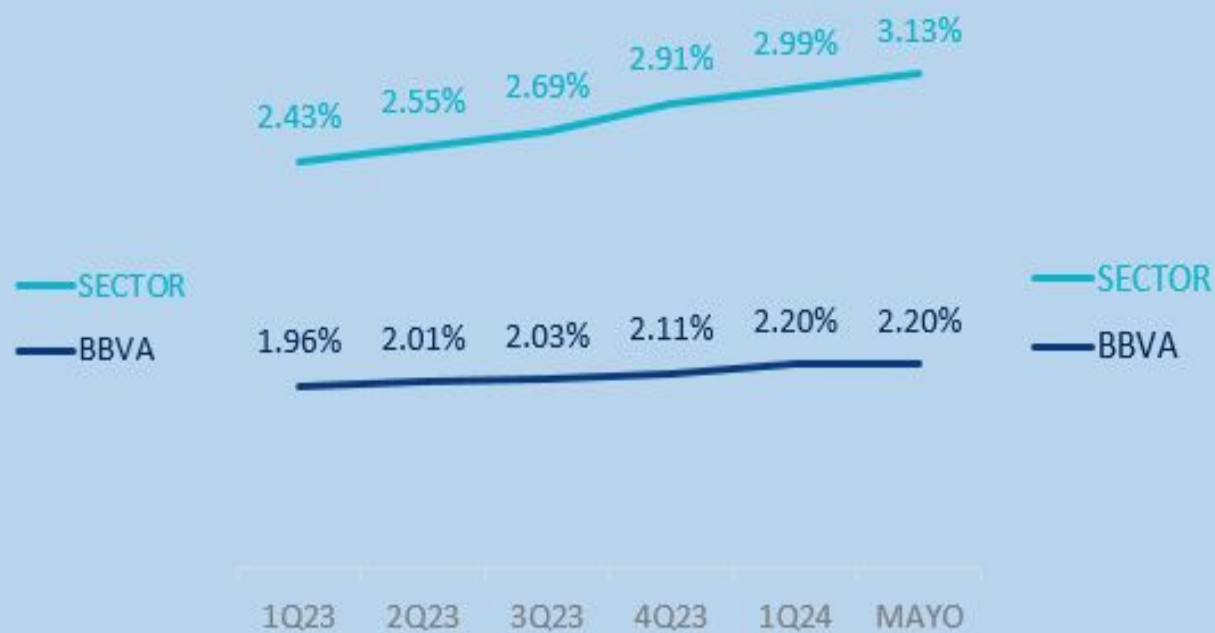
Morosidad + Cancelación (%)



TAM
 110 basis points

63 basis points

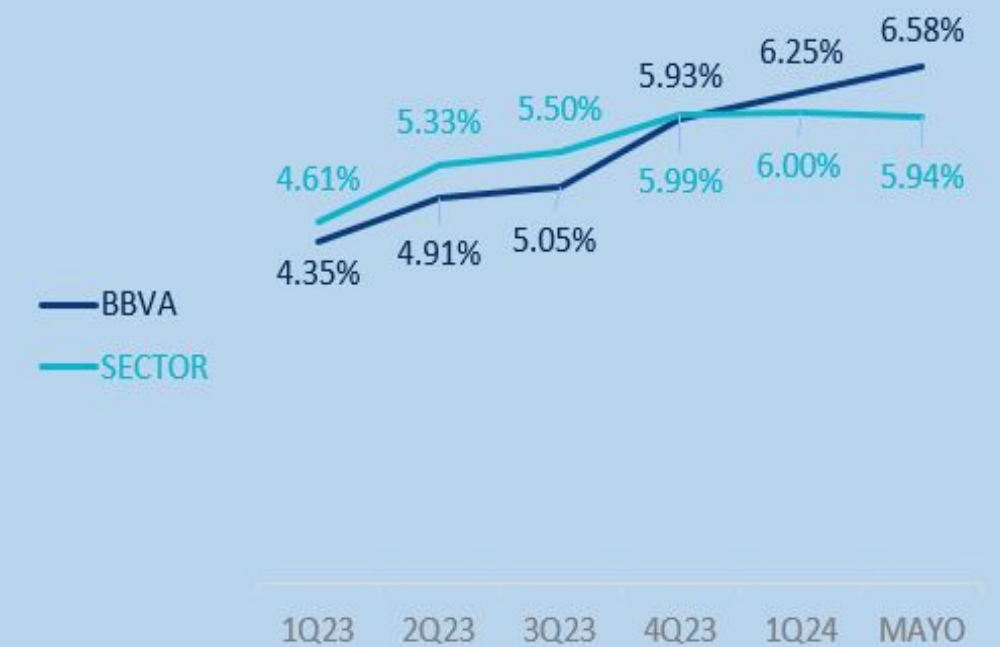
HIPOTECA



COMERCIAL

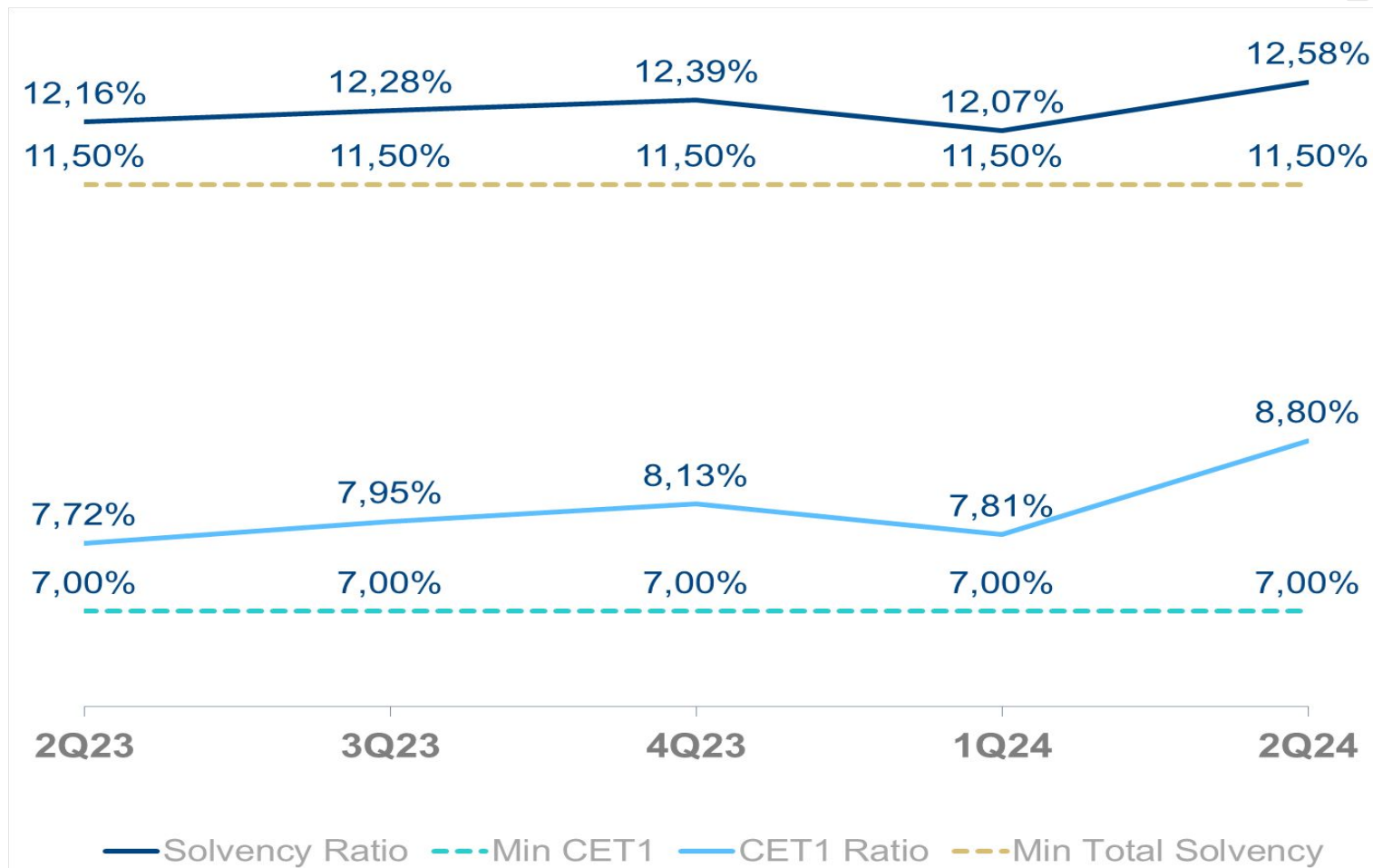
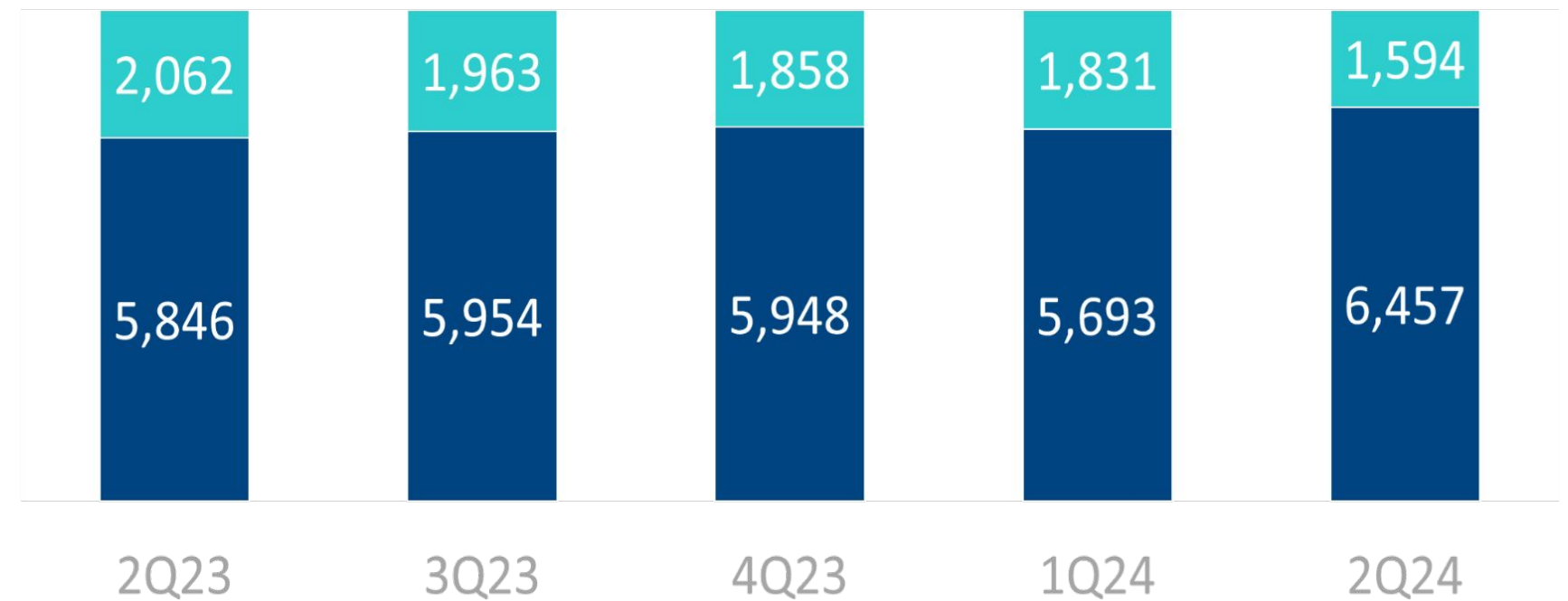


CONSUMO



Posición de capital

Sólida
 Posición de capital




EVOLUCIÓN DEL RATIO CET1 %

+180 PBS
 Por encima del nivel regulatorio mínimo

El compromiso de BBVA con Colombia

 **Voluntariado**

 **Apoyo a las PYMES**

 **Iniciativas educativas**

 **Apoyo a familias en situaciones de emergencia**

 **Ayudas humanitarias**

En BBVA Colombia, nuestro compromiso con la sostenibilidad se refleja en nuestros esfuerzos integrales de inversión social. En el segundo trimestre de 2024, logramos avances notables, como la emisión de un bono de biodiversidad de 15 millones de dólares para apoyar proyectos ambientales y financiar iniciativas que aborden la pérdida de biodiversidad. Nuestro voluntariado contó con la participación activa de 175 empleados que contribuyeron plantando 400 árboles y construyendo biodigestores. Apoyamos la educación a través de 134 becas, ayuda para 50 estudiantes militares, y la distribución de 4,869 kits escolares. Además, brindamos asistencia humanitaria crucial a 10,000 personas afectadas por desastres naturales. Estas acciones destacan nuestra dedicación a alinear nuestras estrategias financieras y operativas con impactos sociales y ambientales positivos, y esperamos continuar con este impulso en 2024.



Contacto

Correo electrónico:

bbvacolombia-ir@bbva.com

Equipo de Relaciones con Inversores:

Mario Alberto Sánchez Páez

marioalberto.sanchez@bbva.com

Director – Relación con Inversoristas

BBVA Colombia SA



El Reconocimiento IR otorgado por la Bolsa de Valores de Colombia SA no es una certificación de los valores nominativos ni de la solvencia del emisor.

BBVA

Creando Oportunidades



Creando Oportunidades

Anexo

Resultados Consolidados

	6M23	12M23	6M24	Var TAM	
				abs	%
Efectivo o equivalente de efectivo	10.835	11.185	9.032	-1.803	-16,6
Inversiones	9.789	9.918	11.874	2.086	21,3
Instrumentos financieros derivados y operaciones de contado (activas)	10.572	9.540	5.817	-4.755	-45,0
Cartera de créditos y operaciones de leasing	72.152	73.770	75.232	3.080	4,3
Provisión para pérdidas por créditos	-3.037	-3.036	-3.272	-235	7,7
Otros:	3.905	4.534	6.170	2.266	58,0
Activo	104.215	105.910	104.853	638	0,6
Depósitos y exigibilidades	70.730	77.154	79.266	8.536	12,1
Operaciones de mdo monetario y relacionadas	7.027	2.718	2.138	-4.888	-69,6
Instrumentos financieros derivados	10.084	9.559	5.774	-4.310	-42,7
Bancos y otras obligaciones financieras	4.633	5.138	5.049	417	9,0
Titulos de inversion en circulación	2.205	2.519	2.693	488	22,1
Pasivos por impuestos diferidos	243	127	119	-124	-50,9
Pasivos estimados y provisiones	357	259	349	-8	-2,3
Cuentas por pagar	708	1.021	947	239	33,7
Obligaciones Laborales	263	345	301	38	14,3
Otros Pasivos	578	495	1.594	1.016	175,9
Pasivo	96.827	99.336	98.231	1.404	1,5
Capital suscrito y pagado	90	90	90	0	0,0
Prima en colocación de acciones	652	652	652	0	0,0
Participaciones no controladas	8	10	9	1	7,3
Reservas	4.560	4.560	4.751	192	4,2
Superávit	1.091	1.019	1.326	234	21,5
Utilidad neta del Ejercicio	163	244	-207	-370	-226,6
Patrimonio	7.387	6.574	6.621	-766	-10,4
Total Pasivos y Patrimonio	104.215	105.910	104.853	638	0,6

Estado de Resultados Acumulado - Consolidado

	6M23	12M23	6M24	Var TAM	
				abs	%
Cartera de Créditos	4.651	9.728	4.947	295	6
Gastos por Intereses	(3.291)	(7.046)	(3.468)	178	5
Ingresos netos por intereses	1.361	2.682	1.478	118	9
Ingresos netos por comisiones	236	470	221	(15)	(6)
Portafolio de Inversión	586	1.163	690	103	18
Dividendos	22	22	17	(5)	(22)
Resto de Ingresos	113	224	119	6	6
Otros ingresos de operación	721	1.408	826	105	15
Margen Bruto	2.317	4.560	2.525	208	9
Dotación Neta de Activos	(752)	(1.478)	(1.286)	534	71
Gastos Grales Administración	(1.307)	(2.666)	(1.526)	219	17
Gastos de Personal	(462)	(929)	(498)	36	8
Gastos Generales	(286)	(595)	(351)	65	23
Contribuciones e impuestos	(147)	(308)	(189)	42	28
Otros	(393)	(788)	(480)	86	22
Riesgo operativo	(17)	(47)	(8)	10	(55)
Gastos de operación	(2.058)	(4.144)	(2.812)	754	37
Interés Minoritario	(2)	(3)	(2)	(0)	10
Utilidad antes de impuestos	257	414	(289)	(546)	(212)
Impuesto de Renta	(94)	(170)	82	176	(187)
Utilidad Neta	163	244	(207)	(370)	(227)


Balance Separado

	6M23	12M23	6M24	Var TAM	
				abs	%
Disponible	9.552	8.556	7.705	-1.847	-19,3
Posiciones activas en operaciones de mdo	1.188	2.584	1.185	-3	-0,2
Inversiones y Operaciones con derivados	20.706	19.809	17.973	-2.733	-13,2
Cartera de créditos y Leasing	72.152	73.770	75.232	3.080	4,3
Deterioro	-3.735	-3.677	-4.138	-403	10,8
Otros Activos	3.544	4.119	5.824	2.280	64,3
Activo	103.407	105.160	103.781	374	0,4
Depósitos y Exigibilidades	72.951	79.746	81.967	9.016	12,4
Posiciones pasivas en operaciones de mdo	7.030	2.721	2.138	-4.891	-69,6
Instrumentos financieros a valor raadonable	10.084	9.559	5.774	-4.310	-42,7
Bancos y Otras obligaciones financieras	4.633	5.138	5.049	417	9,0
Cuentas por pagar	896	1.013	931	35	3,9
Obligaciones laborales	260	339	296	36	14,0
Otros pasivos	889	708	1.905	1.016	114,3
Pasivo	96.742	99.224	98.062	1.319	1,4
Capital Social	913	90	90	-823	-90,2
Reservas y Fondos destinación específica	4.559	4.559	4.750	191	4,2
Superávit	1.070	1.031	1.071	1	0,1
Ganancias o Pérdidas	123	255	-191	-314	-
Patrimonio	6.665	5.936	5.720	-945	-14,2
Total Pasivos y Patrimonio	103.407	105.160	103.781	374	0,4

Estado de Resultados Acumulado - Separado

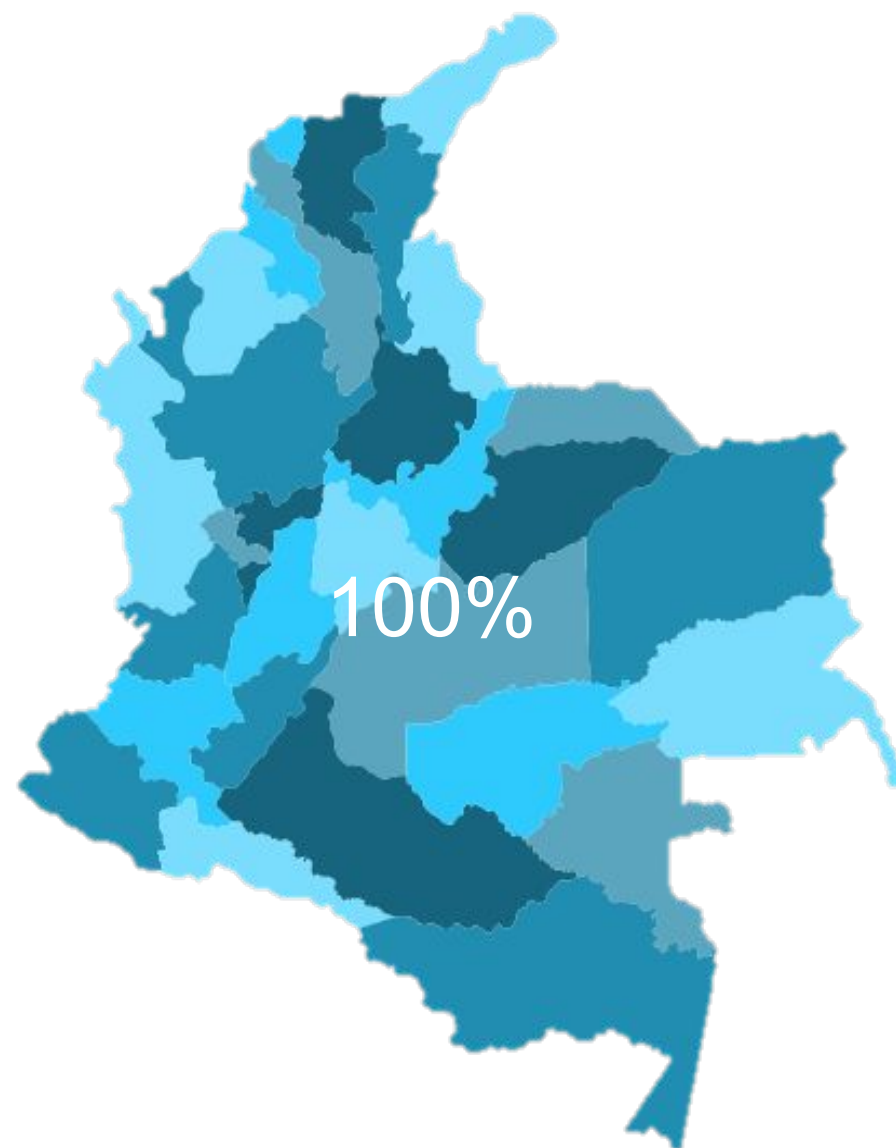
	6M23	12M23	6M24	Var TAM	
				abs	%
Cartera de Créditos	4.611	9.658	4.949	338	7,3
Gastos por Intereses	(3.294)	(7.054)	(3.471)	(178)	5,4
Ingresos Netos por Intereses	1.317	2.604	1.477	160	12,2
Ingresos Netos por Comisiones	162	301	125	(37)	(22,8)
Portafolio de Inversión	601	1.198	711	110	18,3
Dividendos	21	21	17	(4)	(20,7)
Resto de Ingresos	109	210	236	127	116,8
Otros Ingresos de Operación	731	1.429	964	233	31,8
Margen Bruto	2.210	4.334	2.566	356	16,1
Dotación Neta de Activos	(733)	(1.446)	(1.303)	(570)	77,7
Gastos Grales Administración	(1.280)	(2.605)	(1.488)	(207)	16,2
Gastos de Personal	(447)	(899)	(481)	(33)	7,4
Gastos Generales	(282)	(586)	(346)	(64)	22,6
Contribuciones e impuestos	(146)	(304)	(188)	(42)	28,7
Otros	(392)	(778)	(469)	(77)	19,7
Riesgo operativo	(13)	(38)	(4)	9	(69,3)
Gastos de Operación	(2.014)	(4.051)	(2.791)	(777)	38,6
Utilidad antes de Impuesto	196	283	(225)	(421)	(214,9)
Impuesto de Renta	(58)	(88)	(1)	57	(97,9)
Utilidad Neta	138	195	(226)	(365)	(263,9)

BBVA Colombia 2T24



BBVA COLOMBIA

Junio 2024



Sucursales

478

Cajeros Automáticos

1.485

Empleados

5.442

CALIFICACIONES

CALIFICACIONES LOCALES

Calificaciones Fitch

Largo Plazo: AAA (col)

Corto Plazo: F1+ (col)

CALIFICACIONES INTERNACIONALES

Calificaciones Fitch

Largo Plazo: BBB-

Corto Plazo: F3

Moody's

Largo Plazo: Baa2

Corto Plazo: Prime

2 (P-2)

Definiciones

- Ventas digitales: % de ventas realizadas a través de canales digitales y cajeros automáticos sobre ventas totales.
- PRV: Valor relativo del producto para el segmento minorista, utilizado como proxy del valor económico. Las transacciones (unidades) se ponderan mediante un VAN simplificado calculado para cada categoría de producto con el fin de ponderar su contribución a las ventas digitales.
- Clientes digitales: número de clientes minoristas que han iniciado sesión en alguna de las plataformas digitales del banco al menos una vez durante cada uno de los últimos 3 meses.
- Clientes móviles: número de clientes minoristas que han iniciado sesión en la aplicación móvil del banco al menos una vez durante cada uno de los últimos 3 meses. Es un subgrupo de clientes digitales.
- BCORP Sociedades B, certificadas como empresa equilibrada. Empresas que cumplen con los más altos estándares sociales y ambientales.

Descargo de responsabilidad

Este documento se proporciona únicamente con fines informativos y no constituye, ni debe interpretarse como, una oferta de venta, canje o adquisición, ni una invitación a ofertas de compra de valores emitidos por cualquiera de las empresas antes mencionadas. Cualquier decisión de compra o inversión en valores en relación con una emisión concreta deberá tomarse única y exclusivamente sobre la base de la información contenida en el correspondiente folleto presentado por la sociedad en relación con una emisión concreta. Nadie que tenga conocimiento de la información contenida en este informe debe considerarla definitiva porque está sujeta a cambios y modificaciones.

Este documento contiene o puede contener declaraciones prospectivas (en el sentido habitual y en el sentido de la Ley de Litigios sobre Valores Privados de EE.UU. de 1995) sobre intenciones, expectativas o proyecciones de BBVA o de su dirección a la fecha de la misma, que se refieren a aspectos diversos, incluidas proyecciones sobre las ganancias futuras del negocio. Las declaraciones aquí contenidas se basan en nuestras proyecciones actuales, si bien dichas ganancias pueden verse sustancialmente modificadas en el futuro por ciertos riesgos, incertidumbres y otros factores relevantes que pueden hacer que los resultados o decisiones finales difieran de dichas intenciones, proyecciones o estimaciones. Estos factores incluyen, entre otros, (1) la situación del mercado, factores macroeconómicos, directrices regulatorias, políticas o gubernamentales, (2) movimientos del mercado de valores nacional e internacional, tipos de cambio y tasas de interés, (3) presiones competitivas, (4) tecnologías. cambios, (5) alteraciones en la situación financiera, solvencia o solvencia de nuestros clientes, deudores o contrapartes. Estos factores podrían condicionar y dar como resultado eventos reales diferentes a la información e intenciones expresadas, proyectadas o pronosticadas en este documento y otros documentos pasados o futuros. BBVA no se compromete a revisar públicamente el contenido de este o cualquier otro documento, ya sea si los hechos no son exactamente como se describen en este documento, o si dichos hechos dan lugar a cambios en la información de este documento.

Este documento puede contener información resumida o no auditada, así como información relativa a solvencia elaborada con criterios aún sujetos a interpretación regulatoria definitiva de la CRR, y se invita a sus destinatarios a consultar la documentación e información pública depositada por BBVA ante organismos supervisores del mercado de valores, en particular, los folletos y la información periódica depositados en la Comisión Nacional del Mercado de Valores (CNMV) y el Informe Anual en el modelo 20-F y la información en el modelo 6-K que se comunican a la Securities and Exchange Commission de Estados Unidos. .

La distribución de este documento en otras jurisdicciones puede estar prohibida, y los destinatarios en cuya posesión llegue este documento serán los únicos responsables de informarse y observar dichas restricciones. Al aceptar este documento, usted acepta estar sujeto a las Restricciones anteriores.



Creando Oportunidades

Resultados 2T24

Agosto, 2024



El Reconocimiento IR otorgado por la Bolsa de Valores de Colombia SA no es una certificación de los valores nominativos ni de la solvencia del emisor.