

Resultados 3Q 2025

BBVA Colombia



El reconocimiento IR otorgado por la Bolsa de Valores de Colombia no es una certificación de los valores nominativos ni de la solvencia del emisor

Aspectos Destacados del 3Q 2025

ACTIVIDAD

241 mil millones

Utilidad neta acumulada

+5.3% vs 3Q2024
Crecimiento de cartera neta

EFICIENCIA

57.2%

Ratio de eficiencia

+0.6% vs 3Q2024

MARGEN BRUTO

+2.3% vs 3Q2024

CALIDAD DE LOS ACTIVOS

2.3%

Costo de riesgo

86.4%

Ratio de cobertura

POSICIÓN DE CAPITAL

2.41%

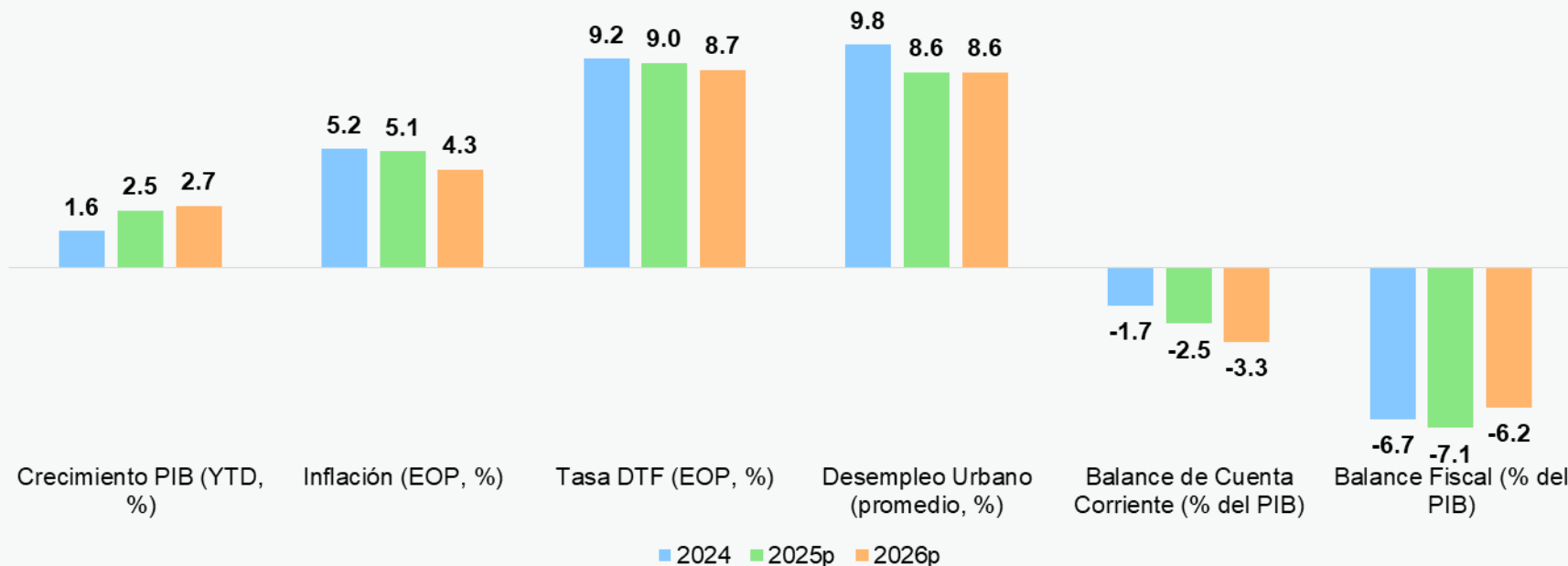
CET1 ratio superior al mínimo regulatorio (buffer)

Entorno Económico

- En 2025 – 2026 el crecimiento está anclado en la demanda interna, que impulsó la recuperación del PIB. El consumo final, más relevante en 2025, cederá gradualmente el liderazgo a la inversión en 2026, cuando la construcción, incluida la vivienda, retome protagonismo.
- Las presiones de inflación se mantienen por la fortaleza de la demanda interna y el mercado laboral. La desinflación continuará de manera gradual, con servicios todavía pegajosos, efectos de indexación desde el salario mínimo y aumentos en precios regulados (en especial, gas).
- El BanRep mantendrá una postura cauta durante un período prolongado, con la tasa de política aún restrictiva en términos reales. Las decisiones seguirán condicionadas a que la desinflación se consolide y a que los riesgos de segunda vuelta permanezcan contenidos.
- El panorama fiscal se mantendrá tensionado: el déficit seguirá alto, con atención al primario y a una cuenta de intereses elevada. La convergencia será gradual, con moderación del gasto nacional — más marcada en el siguiente gobierno — y mayor ejecución regional y local de obras civiles.
- El empleo y el ingreso real sostendrán el consumo; el crédito se acelerará y la carga financiera de los hogares seguirá baja. En el sector externo, la demanda externa neta restará en 2025 y menos en 2026; el déficit comercial elevado, junto con intereses y utilidades al exterior, presionará la cuenta corriente, que se mantendrá financiable y casi cubierta por IED. El tipo de cambio permanecerá relativamente firme en el corto plazo, con volatilidad intermitente y posibles episodios de devaluación a mediano plazo por factores electorales y estructurales.

Entorno Económico

Principales indicadores económicos

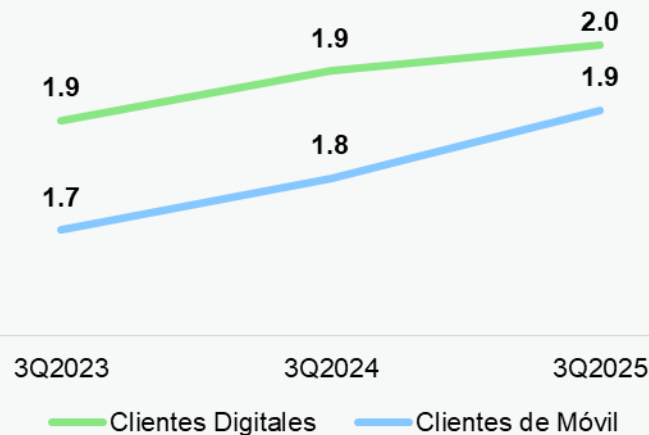


(p): Proyecciones elaboradas por BBVA Research (y por el Ministerio de Hacienda en el caso del balance fiscal)

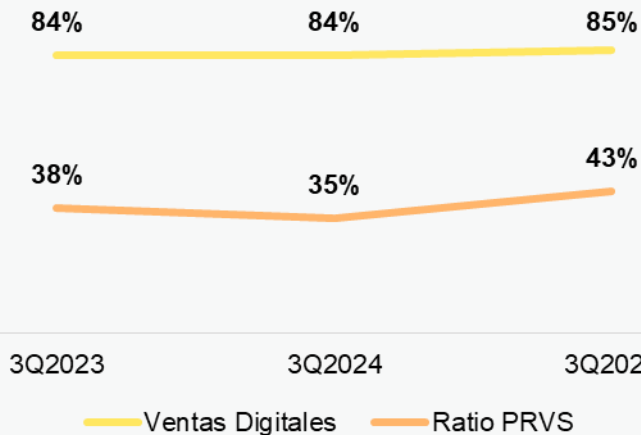
Fuente: DANE y Banco de la República

Descubriendo una Experiencia Financiera Perfecta

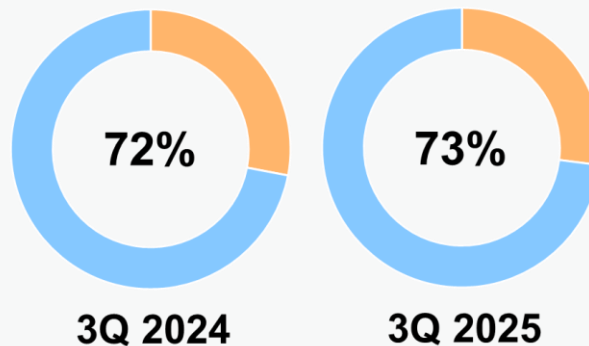
Cientes - Millones



% de Ventas Digitales YTD



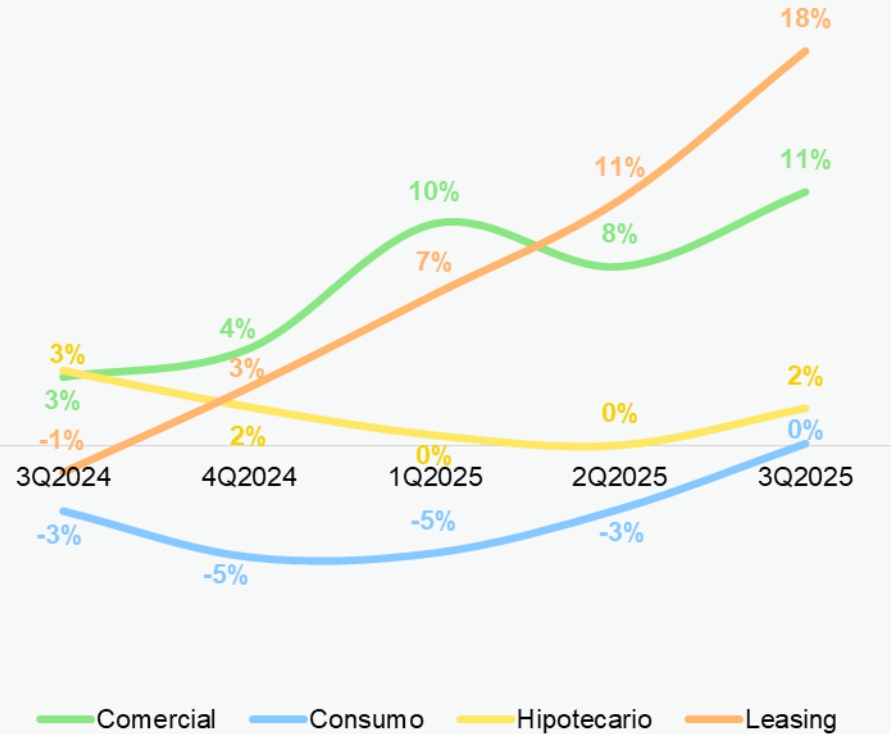
Cientes Activos en Canales Digitales



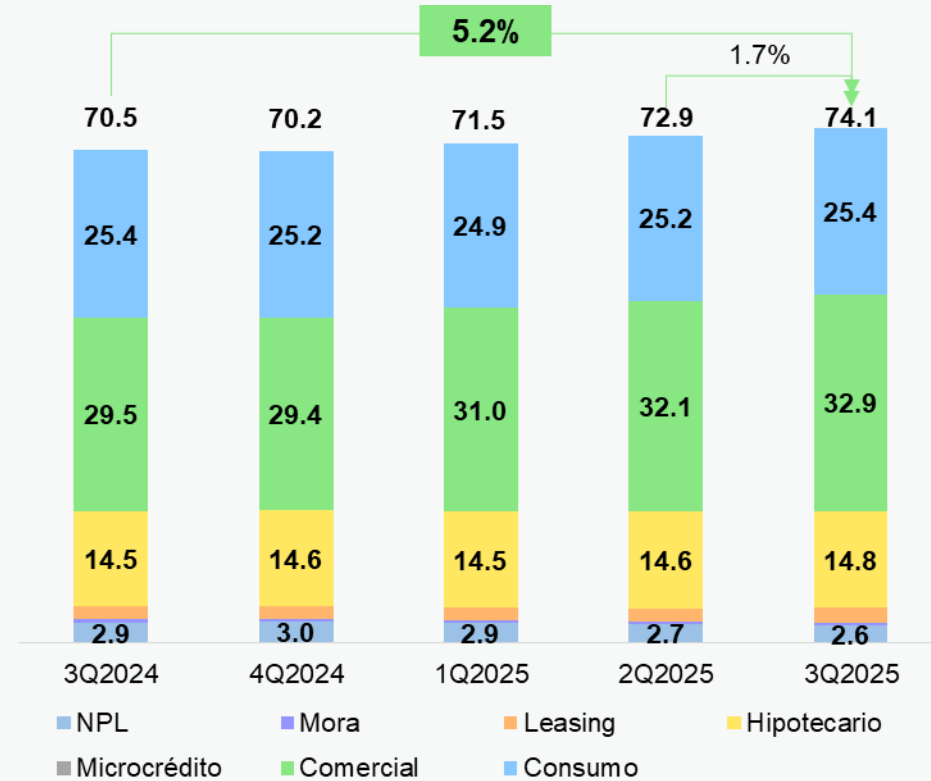
Actividad de BBVA

Invirtiendo en el mañana

Crecimiento por Segmento YTD



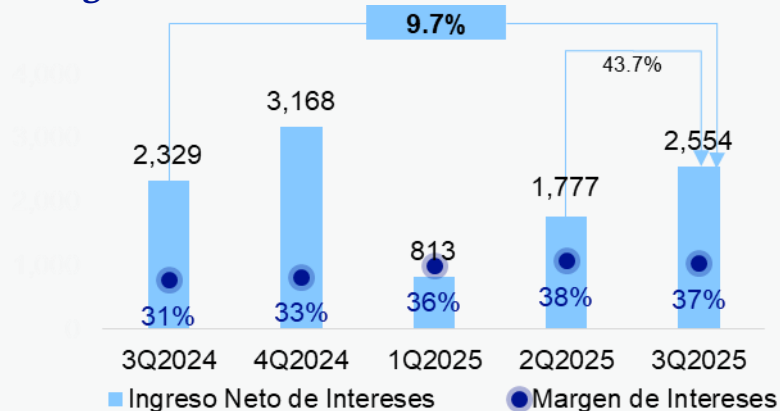
Mix de Cartera – Billones COP



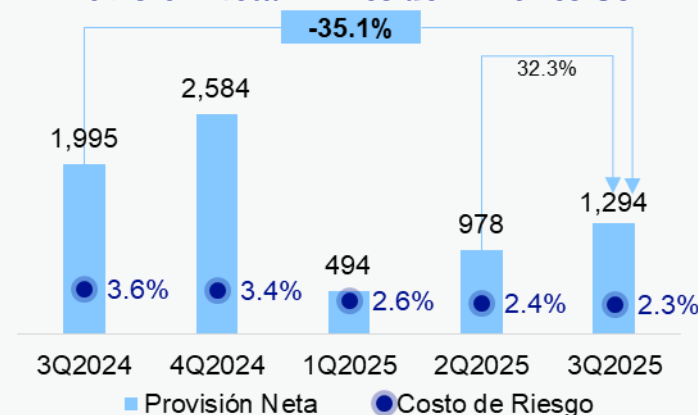
Cifras separadas

Trazando el Rumbo a la Recuperación

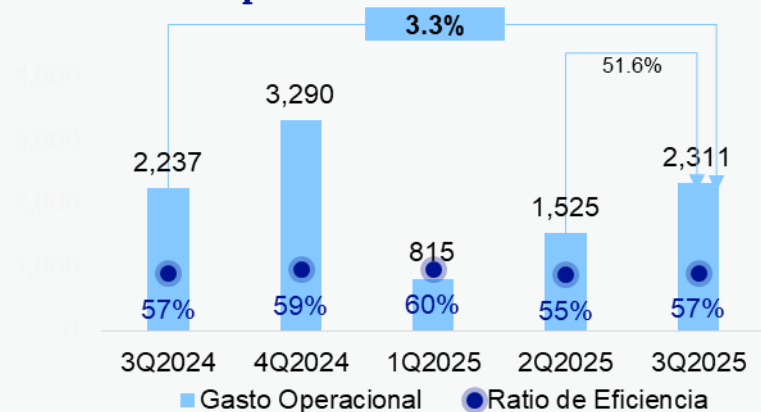
Ingreso Neto de Intereses – Miles de Millones COP



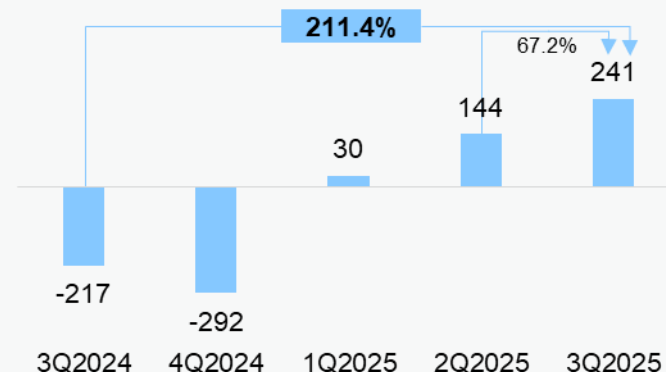
Provisión Neta – Miles de Millones COP



Gasto Operativo – Miles de Millones COP

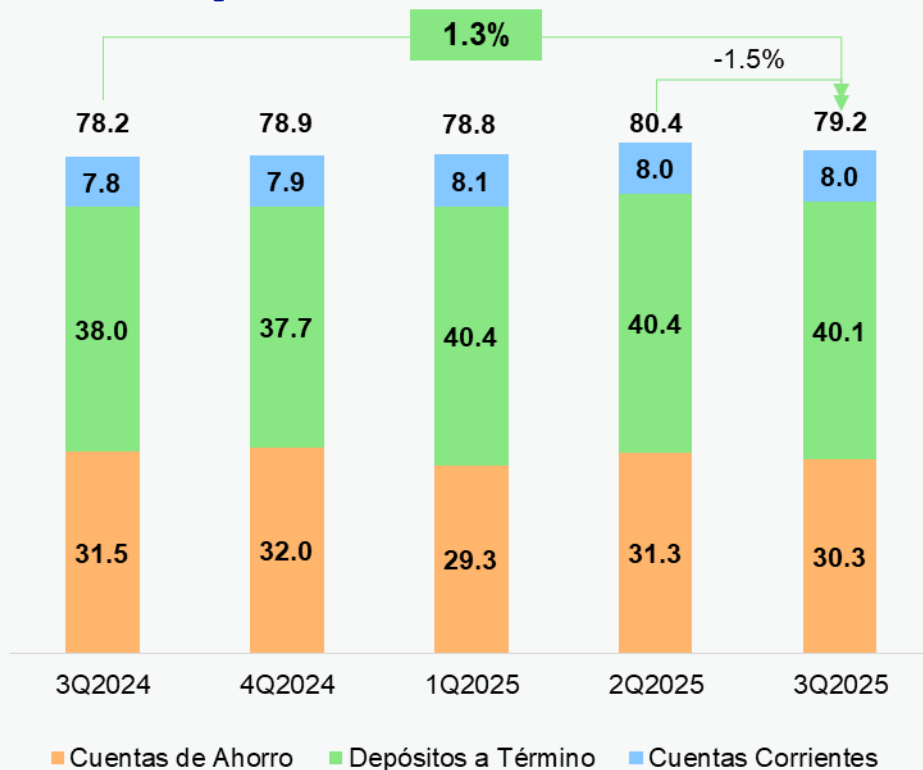


Utilidad Neta – Miles de Millones COP

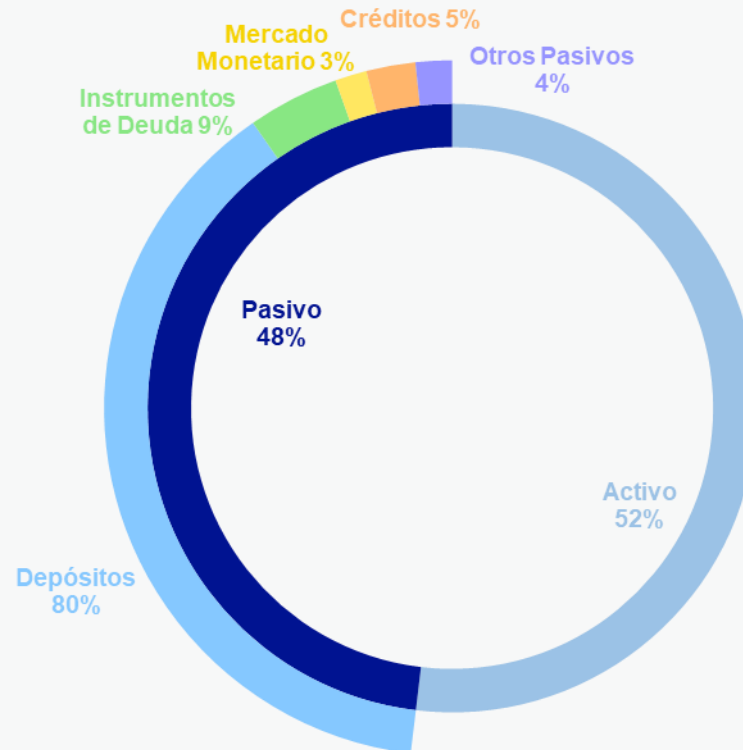


Estrategia de Fondeo

Depósitos de Clientes – Billones COP



Mix de Fondeo

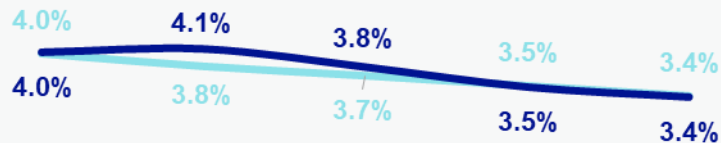


Calidad de Activos

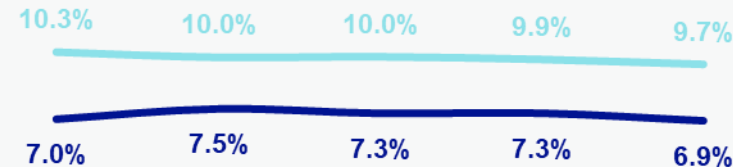
Estable y dentro de parámetros

BBVA

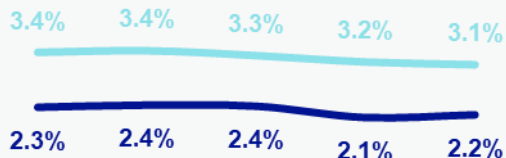
Ratio de NPL



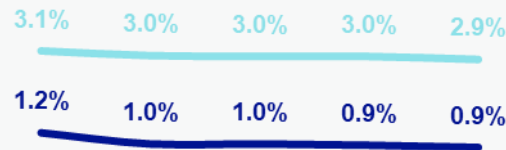
Ratio de NPL + Castigo de Cartera



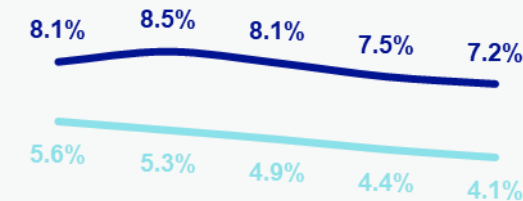
Ratio de NPL Hipotecario



Ratio de NPL Comercial



Ratio de NPL Consumo



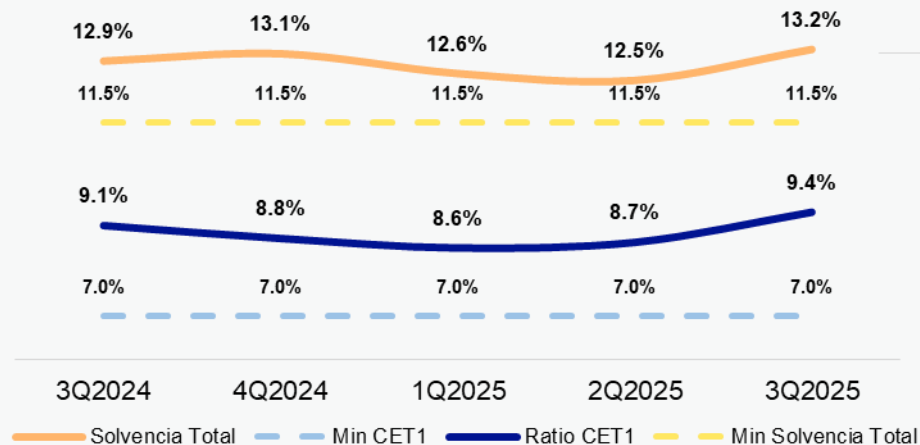
NPL: comercial mayor a 90 días, consumo mayor a 60 días e hipotecario mayor a 120 días

Fuente: Superintendencia Financiera de Colombia (SFC)

Posición de Capital

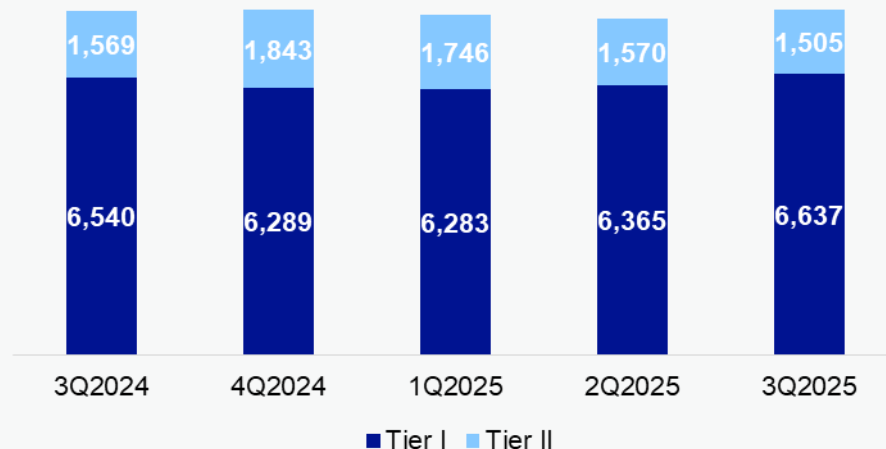
Sólida Posición de Capital

Ratios de Solvencia



Cifras separadas

Capital Regulatorio – Miles de Millones COP



+241 bps

Ratio CET 1 superior al nivel
mínimo regulatorio

Compromiso de BBVA con Colombia



Educación

Durante el tercer trimestre de 2025, BBVA llegó a más de 29.000 personas a través de sus iniciativas sociales, centradas en educación, voluntariado y ayuda humanitaria.

BBVA sigue apostando por la educación como eje central de su estrategia de inversión social. Durante el trimestre, las iniciativas educativas se centraron en programas de becas otorgadas a hijos de clientes de Bancamía, estudiantes universitarios con alta probabilidad de deserción y personal militar. Además, a través de la red "Conectados por la Educación", se premió a docentes destacados con material educativo y recursos tecnológicos.

De julio a septiembre, BBVA donó más de 3.000 kits escolares que promueven la conciencia ambiental entre los estudiantes.

BBVA entregó más de 3.800 paquetes de ayuda humanitaria a familias afectadas por desastres naturales durante la temporada invernal. Esta iniciativa impactó positivamente la vida de más de 15.000 personas.



Voluntariado



Ayuda Humanitaria



Relación con Inversores

Daniel Patrón García – Director de ALM & IR
bbvacolombia-ir@bbva.com



El reconocimiento IR otorgado por la Bolsa de Valores de Colombia no es una certificación de los valores nominativos ni de la solvencia del emisor

Anexos

Estados Financieros Consolidados

Estado de situación financiera

BBVA

	3Q2024	2Q2025	3Q2025	Var	
				Abs	%
Efectivo y equivalentes	7,598	7,693	8,621	1,023	13.5%
Inversiones	12,973	10,735	9,982	(2,991)	-23.1%
Instrumentos financieros derivados y operaciones de contado	4,786	5,321	7,000	2,214	46.3%
Cartera de créditos y leasing	74,815	77,055	78,248	3,433	4.6%
Provisión para pérdidas por créditos	(3,402)	(3,181)	(3,038)	364	-10.7%
Otros activos	6,295	6,426	6,208	(87)	-1.4%
Activo	103,064	104,049	107,022	3,957	3.8%
Depósitos y exigibilidades	78,069	80,424	79,186	1,117	1.4%
Operaciones de mercado monetario y simultaneas	2,324	1,039	3,048	724	31.2%
Instrumentos financieros a valor razonable	4,715	5,596	7,077	2,362	50.1%
Créditos de bancos y otras obligaciones financieras	4,888	4,500	4,696	(192)	-3.9%
Títulos de deuda en circulación	2,870	1,728	1,697	(1,173)	-40.9%
Pasivos por impuestos	227	150	302	75	33.2%
Pasivos estimados y provisiones	357	421	489	133	37.2%
Cuentas por pagar	983	1,422	1,604	621	63.2%
Obligaciones laborales	345	310	400	55	16.0%
Otros pasivos	669	766	680	11	1.7%
Pasivo	95,446	96,356	99,179	3,733	3.9%
Capital suscrito y pagado	111	111	111	0	0.0%
Prima en colocación de acciones	1,549	1,549	1,549	0	0.0%
Participaciones no controladas	10	10	11	1	7.5%
Reservas y fondos destinación específica	4,751	4,418	4,418	(334)	-7.0%
Superávit	1,413	1,461	1,513	99	7.0%
Utilidad neta del ejercicio	(217)	144	241	458	-211.4%
Patrimonio	7,618	7,693	7,843	225	2.9%
Total Pasivos y Patrimonio	103,064	104,049	107,022	3,957	3.8%

Estados Financieros Consolidados

Estado de resultados

BBVA

	3Q2024	2Q2025	3Q2025	Var	
				Abs	%
Ingresos por intereses	7,394	4,677	6,873	(522)	-7.1%
Gastos por intereses	(5,065)	(2,900)	(4,319)	746	-14.7%
Ingresos Netos por Intereses	2,329	1,777	2,554	225	9.7%
Ingresos Netos por Comisiones	324	159	307	(18)	-5.5%
Portafolio de inversión	1,054	636	951	(103)	-9.8%
Dividendos	17	31	31	14	81.1%
Otros ingresos	224	146	195	(29)	-13.0%
Otros Ingresos de Operación	1,295	812	1,177	(118)	-9.1%
Margen Bruto	3,949	2,748	4,038	89	2.2%
Provisiones Netas	(1,995)	(978)	(1,294)	700	-35.1%
Gastos Generales de Administración	(2,237)	(1,525)	(2,311)	(74)	3.3%
Gastos de personal	(742)	(486)	(760)	(18)	2.4%
Gastos generales	(513)	(338)	(509)	4	-0.8%
Contribuciones e impuestos	(239)	(172)	(258)	(19)	7.9%
Otros gastos	(727)	(504)	(754)	(27)	3.8%
Riesgo operativo	(15)	(24)	(30)	(14)	93.7%
Gastos de Operación	(4,232)	(2,503)	(3,606)	626	-14.8%
Interés minoritario	(3)	(2)	(3)	(0)	9.6%
Utilidad Antes de Impuestos	(286)	243	429	715	-250.2%
Impuesto sobre la renta	69	(99)	(188)	(257)	-371.9%
Utilidad Neta	(217)	144	241	458	-211.4%

Estados Financieros Separados

Estado de situación financiera

BBVA

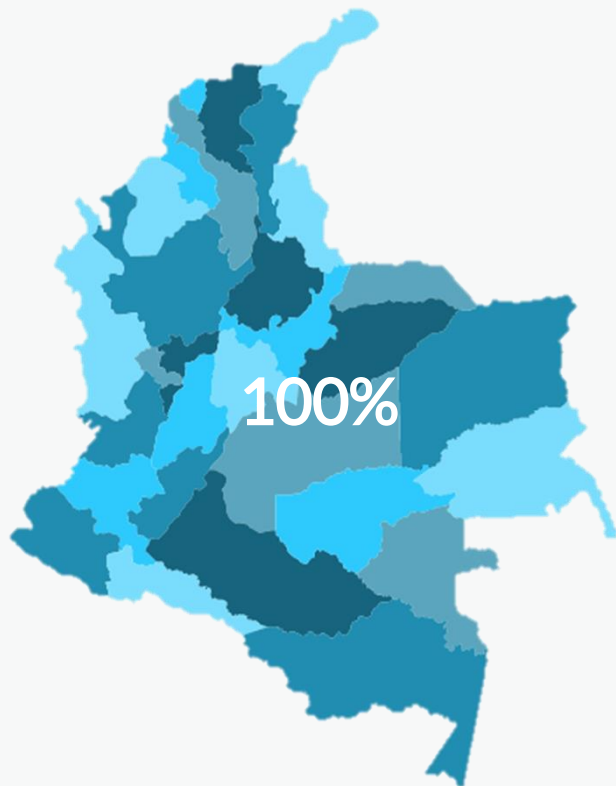
	3Q2024	2Q2025	3Q2025	Var	
				Abs	%
Efectivo y equivalentes	6,090	5,748	7,358	1,268	20.8%
Posiciones activas en operaciones de mercado	1,441	1,840	1,160	(282)	-19.5%
Inversiones y operaciones con derivados	18,049	16,291	17,191	(858)	-4.8%
Cartera de créditos y leasing	74,815	77,055	78,248	3,433	4.6%
Provisión para pérdidas por créditos	(4,360)	(4,194)	(4,125)	235	-5.4%
Otros activos	5,882	6,078	5,764	(119)	-2.0%
Activo	101,917	102,817	105,595	3,678	3.6%
Depósitos y exigibilidades	81,059	82,154	80,885	(174)	(0)
Posiciones pasivas en operaciones de mercado	2,324	1,039	3,049	724	0
Instrumentos financieros a valor razonable	4,715	5,596	7,077	2,362	1
Créditos de bancos y otras obligaciones financieras	4,888	4,500	4,696	(192)	(0)
Cuentas por pagar	964	1,408	1,591	627	1
Obligaciones laborales	339	305	394	55	0
Otros pasivos	986	1,124	1,082	96	0
Pasivo	95,276	96,126	98,773	3,497	3.7%
Capital suscrito y pagado	111	111	111	0	0
Reservas y fondos destinación específica	4,750	4,417	4,417	(334)	(0)
Superávit	2,005	2,023	2,053	48	0
Utilidad neta del ejercicio	(226)	141	241	467	(2)
Patrimonio	6,641	6,691	6,821	180	2.7%
Total Pasivos y Patrimonio	101,917	102,817	105,595	3,678	3.6%

Estados Financieros Separados

Estado de resultados

BBVA

	3Q2024	2Q2025	3Q2025	Var	
				Abs	%
Ingresos por intereses	7,337	4,544	6,870	(467)	-6.4%
Gastos por intereses	(5,070)	(2,901)	(4,319)	750	-14.8%
Ingresos Netos por Intereses	2,268	1,643	2,551	283	12.5%
Ingresos Netos por Comisiones	166	105	177	11	6.7%
Portafolio de inversión	1,091	661	990	(100)	-9.2%
Dividendos	17	30	30	14	81.5%
Otros ingresos	354	138	182	(172)	-48.7%
Otros Ingresos de Operación	1,461	829	1,202	(259)	-17.7%
Margen Bruto	3,895	2,577	3,930	35	0.9%
Provisiones Netas	(1,974)	(879)	(1,287)	686	-34.8%
Gastos Generales de Administración	(2,180)	(1,487)	(2,254)	(73)	3.4%
Gastos de personal	(716)	(466)	(730)	(14)	2.0%
Gastos generales	(506)	(334)	(503)	3	-0.7%
Contribuciones e impuestos	(236)	(170)	(255)	(18)	7.8%
Otros gastos	(711)	(497)	(743)	(32)	4.4%
Riesgo operativo	(10)	(19)	(23)	(13)	123.8%
Gastos de Operación	(4,154)	(2,366)	(3,541)	613	-14.8%
Utilidad Antes de Impuestos	(259)	211	389	648	-249.8%
Impuesto sobre la renta	(1)	(75)	(152)	(151)	12011.2%
Utilidad Neta	(261)	136	236	497	-190.6%



Sucursales
370

Cajeros
Automáticos
1,485

Empleados
5,265

Ratings Internacionales

FITCH RATINGS

Largo Plazo: BBB-
Corto Plazo: F3

MOODY'S

Largo Plazo: Baa3
Corto Plazo: Prime 3

Ratings Locales

FITCH RATINGS

Largo Plazo: AAA (Col)
Corto Plazo: F1+ (Col)

Descargo de Responsabilidad

Este documento se proporciona únicamente con fines informativos y no constituye, ni debe interpretarse como, una oferta de venta, canje o adquisición, ni una invitación a ofertas de compra de valores emitidos por cualquiera de las empresas antes mencionadas. Cualquier decisión de compra o inversión en valores en relación con una emisión concreta deberá tomarse única y exclusivamente sobre la base de la información contenida en el correspondiente folleto presentado por la sociedad en relación con una emisión concreta. Nadie que tenga conocimiento de la información contenida en este informe debe considerarla definitiva porque está sujeta a cambios y modificaciones.

Este documento contiene o puede contener declaraciones prospectivas (en el sentido habitual y en el sentido de la Ley de Litigios sobre Valores Privados de EE.UU. de 1995) sobre intenciones, expectativas o proyecciones de BBVA o de su dirección a la fecha de la misma, que se refieren a aspectos diversos, incluidas proyecciones sobre las ganancias futuras del negocio. Las declaraciones aquí contenidas se basan en nuestras proyecciones actuales, si bien dichas ganancias pueden verse sustancialmente modificadas en el futuro por ciertos riesgos, incertidumbres y otros factores relevantes que pueden hacer que los resultados o decisiones finales difieran de dichas intenciones, proyecciones o estimaciones. Estos factores incluyen, entre otros, (1) la situación del mercado, factores macroeconómicos, directrices regulatorias, políticas o gubernamentales, (2) movimientos del mercado de valores nacional e internacional, tipos de cambio y tasas de interés, (3) presiones de competencia, (4) cambios tecnológicos, (5) alteraciones en la situación financiera, solvencia o solvencia de nuestros clientes, deudores o contrapartes. Estos factores podrían condicionar y dar como resultado eventos reales diferentes a la información e intenciones expresadas, proyectadas o pronosticadas en este documento y otros documentos pasados o futuros. BBVA no se compromete a revisar públicamente el contenido de este o cualquier otro documento, ya sea si los hechos no son exactamente como se describen en este documento, o si dichos hechos dan lugar a cambios en la información de este documento.

Este documento puede contener información resumida o no auditada, así como información relativa a solvencia elaborada con criterios aún sujetos a interpretación regulatoria definitiva de la CRR, y se invita a sus destinatarios a consultar la documentación e información pública depositada por BBVA ante organismos supervisores del mercado de valores, en particular, los folletos y la información periódica depositados en la Comisión Nacional del Mercado de Valores (CNMV) y el Informe Anual en el modelo 20-F y la información en el modelo 6-K que se comunican a la Securities and Exchange Commission de Estados Unidos.

La distribución de este documento en otras jurisdicciones puede estar prohibida, y los destinatarios en cuya posesión llegue este documento serán los únicos responsables de informarse y observar dichas restricciones. Al aceptar este documento, usted acepta estar sujeto a las restricciones anteriores.

BBVA



El reconocimiento IR otorgado por la Bolsa de Valores de Colombia no es una certificación de los valores nominativos ni de la solvencia del emisor