


BANCO BILBAO VIZCAYA ARGENTARIA COLOMBIA S.A.
ESTADO CONSOLIDADO DE SITUACIÓN FINANCIERA
Al 31 de diciembre de 2021 y 2020
(Expresados en millones de pesos colombianos)

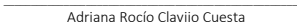
ACTIVOS	Nota			PASIVOS	Nota		
Efectivo y Equivalente de Efectivo	(8)	\$ 11.029.678	\$ 6.266.488	Depósitos y exigibilidades	(22)	\$ 59.165.936	\$ 51.951.600
Efectivo y depósitos en bancos		10.268.716	5.745.960	Vista		41.143.827	32.757.435
Fondos de Inversión		24.140	36.313	Plazo		18.022.109	19.194.165
Operaciones de mercado monetario		736.822	484.215	Operaciones de Mercado Monetario y Simultaneas	(23)	3.696.625	506.292
Activos Financieros de Inversión	(9)	\$ 7.272.987	\$ 7.408.591	Instrumentos financieros derivados y operaciones de contado (Pasivo)		\$ 3.454.783	\$ 4.107.191
Inversiones a Valor Razonable con Cambios en Resultados		2.766.217	2.894.835	De Negociación	(25)	3.454.783	4.106.964
Inversiones a valor razonable con cambio en resultados		2.594.225	2.775.447	De Cobertura	(14)	-	227
Inversiones a valor razonable con cambio en resultados entregados en operaciones de Mercado Monetario		171.992	119.388	Obligaciones financieras			
Inversiones a Valor Razonable con Cambios en el ORI		2.423.398	2.388.309	Créditos de bancos y otras obligaciones financieras	(24)	2.974.166	2.606.926
Inversiones a valor razonable con cambio en ORI Instrumentos de Deuda		650.189	1.151.941	Impuestos			
Inversiones a valor razonable con cambio en ORI Instrumentos de Patrimonio		358.275	371.271	Impuestos diferidos, neto.	(31)	103.645	115.091
Inversiones a valor razonable con cambio en ORI entregados en operaciones de Mercado Monetario		770.469	146.761	Impuestos corrientes.	(31)	152.986	21.385
Inversiones a valor razonable con cambio en ORI entregados en Garantía de operaciones		644.465	718.336	Por otros impuestos.	(31)	140.663	141.701
Inversiones a costo amortizado (neto)		2.083.372	2.125.447	Pasivos estimados y provisiones	(29)	284.833	276.494
Inversiones a costo amortizado		55.422	2.131.188	Cuentas por Pagar	(26)	712.760	714.295
Inversiones A costo amortizado con cambio en resultados entregados en operaciones de Mercado Monetario		2.030.671	-	Obligaciones Laborales	(30)	250.005	240.871
Deterioro de Inversiones a costo amortizado		(2.721)	(5.741)	Otros pasivos	(28)	339.399	253.144
Instrumentos financieros derivados y operaciones de contado	(14)	\$ 3.290.980	\$ 3.809.914	Titulos de Inversion en Circulación	(27)	2.388.531	2.304.263
De Negociación.		2.960.451	3.657.534	Pasivos por arrendamiento		115.796	141.036
De Cobertura.		330.529	152.380	Total Pasivos		\$ 73.780.128	\$ 63.380.290
Cartera de créditos y operaciones de leasing financiero (neto)	(10)	\$ 54.618.275	\$ 47.908.617	PATRIMONIO DE LOS ACCIONISTAS			
Comercial		22.216.442	18.826.188	Capital suscrito y pagado	(32)	89.779	89.779
Consumo		21.739.393	19.518.776	Reservas	(33)	3.643.354	3.408.311
Vivienda		13.178.087	12.159.294	Prima en Colocacion de Acciones		651.950	651.950
Microcrédito		2	2	Ganacias o pérdidas del ejercicio	(34)	890.240	461.405
Empleados (Vivienda y Consumo)		498.298	479.043	Utilidades Retenidas		111.308	114.962
Deterioro por cartera de crédito y leasing financiero, neto		(3.013.947)	(3.074.686)	Otros Resultado Integral (ORI)	(35)	744.506	772.506
Intereses de cartera de créditos y otros conceptos (neto)	(10)	\$ 1.111.489	\$ 1.244.613	Artículo 6 Ley 4/80		506	506
Comercial.		261.032	258.481	Total Patrimonio de los Accionistas		6.131.643	5.499.419
Consumo.		627.935	673.262	Interes Minoritario		8.258	8.804
Vivienda.		422.906	451.323	Total Patrimonio		6.139.901	5.508.223
Empleados (Vivienda y Consumo).		3.217	3.297	Total Pasivo y Patrimonio		79.920.029	68.888.513
Otros Intereses cartera Intereses Cartera		5.602	7.794				
Deterioro Int y Otros Conceptos de cartera de crédito y leasing financiero, neto		(209.203)	(149.544)				
Otros		\$ 2.596.620	\$ 2.250.290				
Cuentas por cobrar (neto)	(15)	1.246.726	1.003.345				
Otros anticipos a Contratos y Proveedores	(21)	139.803	62.440				
Inversiones en negocios conjuntos	(19)	179.764	149.818				
Activos no corrientes mantenidos para la venta	(16)	58.932	51.675				
Propiedad y equipo, neto	(17)	671.941	702.364				
Derecho de uso Inmovilizado	(11)	109.124	136.443				
Activos intangibles, neto	(18)	139.621	120.202				
Activos por impuestos diferidos, neto	(31)	1.257	306				
Activos por impuestos corrientes	(31)	2.316	1.844				
Activos por otros impuestos	(31)	735	723				
Gastos pagados por anticipado	(21)	38.691	17.635				
Otros activos (Neto)	(20)	7.710	3.495				
Total Activos		\$ 79.920.029	\$ 68.888.513				

Véase las notas adjuntas que forman parte integral de los estados financieros consolidados

(1) Los suscritos Representante Legal y Contador certificamos que hemos verificado previamente las afirmaciones contenidas en estos estados financieros y que los mismos han sido tomados fielmente de los libros de contabilidad del Banco Bilbao Vizcaya Argentaria SA y sus subordinadas.


Germán Enrique Rodríguez Perdomo
Representante Legal (1)


Oscar Enrique Rodríguez Acosta
Contador General (1)
T.P. No. 179552-T


Adriana Rocío Clavijo Cuesta
Revisor Fiscal
T.P. No. 115083-T
Miembro de KPMG S.A.S
Véase mi informe del 22 de febrero de 2022

BANCO BILBAO VIZCAYA ARGENTARIA COLOMBIA S.A.
ESTADO CONSOLIDADO DE RESULTADOS
Por el año terminado al 31 de diciembre de 2021 y 2020
(Expresados en millones de pesos colombianos)

	Nota	Por los años terminados al 31 de diciembre:	
		2021	2020
INGRESOS POR INTERESES	(39)		
Cartera de créditos		\$ 4.646.921	\$ 5.053.726
Consumo		2.117.570	2.280.644
Comercial		820.478	1.061.332
Vivienda		858.606	874.155
Tarjeta de Credito		404.305	390.838
Factoring		32.681	35.399
Leasing Operativo		-	1.359
Leasing Financiero		101.411	133.362
Leasing Habitacional		311.870	276.637
Gastos por intereses		(1.382.211)	(1.897.610)
Cuentas de Ahorro		(277.173)	(523.333)
Certificados de depósito a término y reajusete de la unidad de valor real		(1.019.432)	(1.268.596)
Bancos y Obligaciones Financieras		(85.606)	(105.681)
Ingresos por intereses, neto		\$ 3.264.710	\$ 3.156.116
INGRESOS POR COMISIONES	(40)		
Ingresos por comisiones		658.723	555.452
Gastos por comisiones		(440.984)	(349.054)
Total Ingresos por Comisiones, neto		\$ 217.739	\$ 206.398
INGRESOS DIFERENTES DE INTERESES	(40)		
Títulos valores		932.789	1.165.321
Derivados		20.454.645	25.508.493
Enajenaciones		173.625	135.637
GASTOS DE OPERACIÓN	(41)		
Títulos valores		(834.748)	(900.553)
Derivados.		(20.595.124)	(25.090.194)
Enajenaciones		(141.362)	(141.121)
Total Ingresos de Operación		\$ (10.175)	\$ 677.583
Actividades en operaciones conjuntas	(40)	\$ 880	\$ 1.598
DETERIORO DE ACTIVOS			
Deterioro de cartera de crédito y operación de leasing financiero, neto		(977.450)	(1.501.286)
Reintegro deterioro de cartera de créditos		1.998.388	1.379.509
Deterioro cartera de créditos y operación de leasing financiero		(2.976.038)	(2.880.950)
Deterioro Inversiones		200	155
Deterioro Activos no corrientes mantenidos para la venta		(21.823)	(17.292)
Deterioro Propiedad y Equipo		(83)	(1.397)
Recuperación de otros deterioros		19.849	18.645
Total deterioro de activos (neto)		\$ (979.507)	\$ (1.501.330)
OTROS INGRESOS DE OPERACIÓN			
Otros Ingresos de Operación	(40)	\$ 194.072	\$ 96.093
Otros Gastos de Operación	(41)	\$ (1.835.027)	\$ (1.729.147)
Diferencia en cambio, neta	(40)	\$ 483.266	\$ (203.580)
Utilidad antes de impuestos		\$ 1.335.958	\$ 703.731
Impuesto sobre la Renta		(469.241)	(390.259)
Impuesto diferido		25.082	150.118
Resultado del Ejercicio		\$ 891.799	\$ 463.590
Resultado del ejercicio atribuible a:			
Propietarios de la controladora		\$ 890.240	\$ 461.405
Participaciones no controladoras		1.559	2.185
Resultado del ejercicio		\$ 891.799	\$ 463.590
Utilidades por acción ordinaria (en pesos)			
Básica		62	32

Véanse las notas adjuntas que forman parte integral de los estados financieros consolidados

(1) Los suscritos Representante Legal y Contador certificamos que hemos verificado previamente las afirmaciones contenidas en estos estados financieros y que los mismos han sido tomados fielmente de los libros de contabilidad del Banco Bilbao Vizcaya Argentaria SA y sus subordinadas.

Germán Enrique Rodríguez Perdomo
Representante Legal (1)

Oscar Enrique Rodríguez Acosta
Contador General (1)
T.P. No. 179552-T

Adriana Rocío Clavijo Cuesta
Revisor Fiscal
T.P. No. 115083-T
Miembro de KPMG S.A.S

Véase mi informe del 22 de febrero de 2022

ESTADO CONSOLIDADO DE CAMBIOS EN EL PATRIMONIO
Por el año terminado al 31 de diciembre de 2021 y 2020
(En millones de pesos colombianos y miles de acciones)

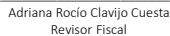
	Capital Suscrito y Pagado														
	Acciones con dividendo preferencial sin derecho a voto		Acciones ordinarias		Reservas	Prima en Colocación de Acciones	Resultado del Ejercicio	Utilidades Retenidas	Ajustes en la adopción por primer vez NCIF	Otros Resultados Integrales (ORI)	Artículo 6 Ley 4 de 1980	Total patrimonio de los accionistas	Participación no Controladora	Total patrimonio de los accionistas	
	Número	Valor	Número	Valor											
Por el año terminado al 31 de diciembre de 2020 (con cifras comparativas por el año terminado al 31 de diciembre de 2019)															
SALDOS AL 31 DE DICIEMBRE DE 2019	479.760	\$ 2.994	13.907.929	\$ 86.785	\$ 3.039.130	\$ 651.950	\$ 731.618	\$ 95.669	\$ (42.887)	\$ 638.888	\$ 506	\$ 5.204.653	\$ 7.260	\$ 5.211.913	
Participación no controladora (interés minoritario)	-	-	-	-	-	-	-	-	-	-	-	-	-	-	
Transferencias	-	-	-	-	-	-	(731.618)	731.618	-	-	-	-	-	-	
Reservas	-	-	-	-	-	-	-	-	-	-	-	-	1.223	1.223	
Valorización	-	-	-	-	-	-	-	-	-	-	-	-	209	209	
Utilidad (perdida)	-	-	-	-	-	-	-	-	-	-	-	-	16	16	
Dividendos pagados en efectivo acciones preferenciales y comunes	-	-	-	-	-	-	-	-	-	-	-	-	(1.463)	(1.463)	
Apropiación para reserva legal	-	-	-	-	-	-	-	(369.189)	-	-	-	(369.189)	-	(369.189)	
Resultado del ejercicio	-	-	-	-	369.181	-	-	(369.181)	-	-	-	-	-	-	
Actualización Avalúos Activos Fijos	-	-	-	-	-	-	461.405	-	-	-	-	461.405	1.559	462.964	
Impuestos diferidos (Neto)	-	-	-	-	-	-	-	-	(2.437)	-	-	(2.437)	-	(2.437)	
Ganancias no realizadas por nuevas mediciones de instrumentos financie	-	-	-	-	-	-	-	-	18.219	-	-	18.219	-	18.219	
Ajuste por fuerza de ventas de utilidades retenidas	-	-	-	-	-	-	-	-	53.150	-	-	53.150	-	53.150	
Otros resultados integrales:	-	-	-	-	-	-	-	-	-	-	-	-	-	-	
Cobertura con derivados de flujo de efectivo	-	-	-	-	-	-	-	-	-	7.899	-	7.899	-	7.899	
Ganancias otras partidas patrimoniales de las subordinadas	-	-	-	-	-	-	-	-	-	(4.535)	-	(4.535)	-	(4.535)	
Ganancias por recuperación deterioro de cartera de créditos y	-	-	-	-	-	-	-	-	-	-	-	-	-	-	
Operaciones Leasing Financiero	-	-	-	-	-	-	-	-	-	137.760	-	137.760	-	137.760	
Calculo actuarial beneficios empleados	-	-	-	-	-	-	-	-	-	2.426	-	2.426	-	2.426	
Ganancias acumuladas por nuevas mediciones de activos financieros disponibles para la venta	-	-	-	-	-	-	-	-	-	16.038	-	16.038	-	16.038	
Ganancias de participaciones no controladas	-	-	-	-	-	-	-	-	-	16.321	-	16.321	-	16.321	
Impuesto diferidos netos	-	-	-	-	-	-	-	-	-	(42.291)	-	(42.291)	-	(42.291)	
SALDOS AL 31 DE DICIEMBRE DE 2020	479.760	\$ 2.994	13.907.929	\$ 86.785	\$ 3.408.311	\$ 651.950	\$ 461.405	\$ 88.917	\$ 26.045	\$ 772.506	\$ 506	\$ 5.499.419	\$ 8.804	\$ 5.508.223	
Participación no controladora (interés minoritario)	-	-	-	-	-	-	-	-	-	-	-	-	-	-	
Transferencias	-	-	-	-	-	-	(461.405)	461.405	-	-	-	-	-	-	
Reservas	-	-	-	-	-	-	-	-	-	-	-	-	81	81	
Valorización	-	-	-	-	-	-	-	-	-	-	-	-	(68)	(68)	
Utilidad (perdida)	-	-	-	-	-	-	-	-	-	-	-	-	(2.118)	(2.118)	
Dividendos pagados en efectivo acciones preferenciales y comunes	-	-	-	-	-	-	-	(234.807)	-	-	-	(234.807)	-	(234.807)	
Apropiación para reserva legal	-	-	-	-	235.043	-	-	(235.043)	-	-	-	-	-	-	
Resultado del ejercicio	-	-	-	-	-	-	890.240	-	-	-	-	890.240	1.559	891.799	
Actualización Avalúos Activos Fijos	-	-	-	-	-	-	-	-	296	-	-	296	-	296	
Venta activos no corrientes mantenidos para la venta	-	-	-	-	-	-	-	-	(521)	-	-	(521)	-	(521)	
Impuestos diferidos (Neto)	-	-	-	-	-	-	-	-	581	-	-	581	-	581	
Ajuste por fuerza de ventas de utilidades retenidas	-	-	-	-	-	-	-	-	4.434	-	-	4.434	-	4.434	
Otros resultados integrales:	-	-	-	-	-	-	-	-	-	-	-	-	-	-	
Ganancias por coberturas de flujos de efectivo	-	-	-	-	-	-	-	-	-	31.243	-	31.243	-	31.243	
Ganancias por nuevas mediciones de planes de beneficios definidos	-	-	-	-	-	-	-	-	-	15.268	-	15.268	-	15.268	
Ganancias otras partidas patrimoniales de las subordinadas	-	-	-	-	-	-	-	-	-	142	-	142	-	142	
Pérdida de participaciones no controladas	-	-	-	-	-	-	-	-	-	(52.214)	-	(52.214)	-	(52.214)	
Pérdida por nuevas mediciones de activos financieros disponibles para la venta	-	-	-	-	-	-	-	-	-	(51.244)	-	(51.244)	-	(51.244)	
Ganancias por recuperación deterioro de cartera de créditos y	-	-	-	-	-	-	-	-	-	-	-	-	-	-	
Operaciones Leasing Financiero	-	-	-	-	-	-	-	-	-	12.468	-	12.468	-	12.468	
Impuesto diferidos netos	-	-	-	-	-	-	-	-	-	16.337	-	16.337	-	16.337	
SALDOS AL 31 DE DICIEMBRE DE 2021	479.760	\$ 2.994	13.907.929	\$ 86.785	\$ 3.643.354	\$ 651.950	\$ 890.240	\$ 80.473	\$ 30.835	\$ 744.506	\$ 506	\$ 6.131.643	\$ 8.258	\$ 6.139.901	

Véanse las notas adjuntas que forman parte integral de los estados financieros separados

(1) Los suscritos Representante Legal y Contador certificamos que hemos verificado previamente las afirmaciones contenidas en estos estados financieros y que los mismos han sido tomados fielmente de los libros de contabilidad del Banco Bilbao Vizcaya Argentaria SA y sus subordinadas.


Germán Enrique Rodríguez Perdomo
Representante Legal (1)


Oscar Enrique Rodríguez Acosta
Contador General (1)
T.P. No. 179552-T


Adriana Rocío Clavijo Cuesta
Revisor Fiscal
T.P. No. 115083-T
Miembro de KPMG S.A.S
Véase mi informe del 22 de febrero de 2022

BANCO BILBAO VIZCAYA ARGENTARIA COLOMBIA S.A.
ESTADO CONSOLIDADO DE FLUJO DE EFECTIVO
Por el año terminado al 31 de diciembre de 2021 y 2020
(Expresado en millones de pesos colombianos)

Por los años terminados al 31 de diciembre:

	2021	2020
Saldo al comienzo del periodo	\$ 6.266.488	\$ 5.642.226
FLUJOS DE EFECTIVO DE ACTIVIDADES DE OPERACIÓN:		
Desembolsos y pagos recibidos de clientes de cartera de créditos y operaciones de leasing otros	(4.811.075)	18.220
Pagos y Recibidos Depósitos a Vista	8.045.366	4.785.128
Pagos y Recibidos Depósitos a Plazo	(1.172.354)	(388.062)
Pagos y Recibidos Otros Depósitos y Exigibilidades	988.639	(1.351.488)
Pagos y redenciones ingresos de Instrumentos Financieros de deuda y derivados	418.799	1.362.128
Pagos a proveedores y a empleados	(4.191.408)	(3.230.221)
Intereses recibidos clientes de cartera de créditos y operaciones de leasing y otros	4.288.152	4.113.405
Intereses pagados depósitos y exigibilidades	(1.297.187)	(1.793.225)
Impuesto a la renta	(434.727)	(504.720)
Anticipos de efectivo y préstamos concedidos a terceros	(703.293)	(489.539)
Cobros procedentes del reembolso de anticipos y préstamos concedidos a terceros	625.930	489.100
Flujo neto de efectivo provisto por actividades de operación	1.756.842	3.010.726
FLUJOS DE EFECTIVO DE ACTIVIDADES DE INVERSIÓN:		
Pagos de inversión mantenidas al vencimiento	(233.284.106)	(198.529.625)
Cobros de inversión mantenidas al vencimiento	235.352.358	196.503.761
Dividendos recibidos	19.900	12.325
Adquisición de propiedades y equipo	(50.723)	(50.948)
Precio de venta de propiedades y equipo	39.346	2.907
Entradas de efectivo relacionadas con actividades de inversión	190.030	190.077
Flujo neto de efectivo provisto por (usado en) actividades de inversión	2.266.805	(1.871.503)
FLUJOS DE EFECTIVO EN ACTIVIDADES DE FINANCIAMIENTO:		
Pagos de préstamos y otros pasivos financieros	(4.569.924)	(3.816.004)
Cobros de préstamos y otros pasivos financieros	4.656.562	3.567.380
Dividendos pagados a los propietarios	(266.267)	(393.745)
Entradas de efectivo relacionadas con actividades de financiación	98.485	448.932
Flujo neto de efectivo usado en actividades de financiamiento	(81.144)	(193.437)
EFFECTIVO Y EQUIVALENTES DE EFECTIVO:		
Efecto de los cambios en la tasa de cambio en la caja mantenida bajo moneda extranjera	820.687	(321.524)
SALDOS AL FIN DEL PERIODO	\$ 11.029.678	\$ 6.266.488

Véanse las notas adjuntas que forman parte integral de los estados financieros separados

(1) Los suscritos Representante Legal y Contador certificamos que hemos verificado previamente las afirmaciones contenidas en estos estados financieros y que los mismos han sido tomados fielmente de los libros de contabilidad del Banco Bilbao Vizcaya Argentaria SA y sus subordinadas.

Germán Enrique Rodríguez Perdomo
Representante Legal (1)

Oscar Enrique Rodríguez Acosta
Contador General (1)
T.P. No. 179552-T

Adriana Rocío Clavijo Cuesta
Revisor Fiscal
T.P. No. 115083-T
Miembro de KPMG S.A.S
Véase mi informe del 22 de febrero de 2022

BANCO BILBAO VIZCAYA ARGENTARIA COLOMBIA S.A.
 ESTADO CONSOLIDADO DE OTROS RESULTADOS INTEGRALES
 Por el año terminado al 31 de diciembre de 2021 y 2020
 (Expresado en millones de pesos colombianos)

	Nota	Por los años terminados al 31 de diciembre:	
		2021	2020
RESULTADO DEL EJERCICIO		\$ 893.719	\$ 461.405
OTRO RESULTADO INTEGRAL			
Partidas que no se reclasificarán al resultado del período:			
Ganancias (pérdidas) otras partidas patrimoniales de las subordinadas		142	(4.535)
Ganancias por nuevas mediciones de planes de beneficios definidos		15.268	2.426
Ganancias por recuperación deterioro de cartera de créditos y Operaciones Leasing Financiero		12.468	137.760
Pérdida (ganancias) de participaciones no controladas		(52.214)	16.321
Total partidas que no se reclasificarán al resultado del período		(24.336)	151.972
Partidas que pueden reclasificarse posteriormente al resultado del período:			
Pérdida (ganancias) por nuevas mediciones de activos financieros disponibles para la venta		(51.244)	16.038
Ganancias por coberturas de flujos de efectivo		31.243	7.899
Total partidas que pueden reclasificarse posteriormente al resultado del período		(20.001)	23.937
Total otro resultado integral		(44.337)	175.909
Impuesto diferido:			
Sobre Inversiones en instrumentos de patrimonio de otro resultado integral		34.754	(1.586)
Sobre nuevas mediciones de activos financieros		16.024	(4.300)
Sobre aplicación de IFRS9		(24.023)	(32.834)
Sobre coberturas de flujos de efectivos		(10.418)	(3.571)
Total impuesto diferido		16.337	(42.291)
Total otro resultado integral, neto de impuestos	(37)	(28.000)	133.618
Total resultado integral del periodo		\$ 865.719	\$ 595.023

Véanse las notas adjuntas que forman parte integral de los estados financieros separados

(1) Los suscritos Representante Legal y Contador certificamos que hemos verificado previamente las afirmaciones contenidas en estos estados financieros y que los mismos han sido tomados fielmente de los libros de contabilidad del Banco Bilbao Vizcaya Argentaria SA y sus subordinadas.



Germán Enrique Rodríguez Perdomo
 Representante Legal (1)



Oscar Enrique Rodríguez Acosta
 Contador General (1)
 T.P. No. 179552-T

Adriana Rocío Clavijo Cuesta
 Revisor Fiscal
 T.P. No. 115083-T
 Miembro de KPMG S.A.S

Véase mi informe del 22 de febrero de 2022