


BANCO BILBAO VIZCAYA ARGENTARIA COLOMBIA S.A.
ESTADO SEPARADO DE SITUACIÓN FINANCIERA
Al 31 de diciembre de 2021 y 2020
(Expresado en millones de pesos colombianos)

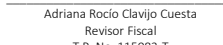
ACTIVOS			PASIVOS				
	Nota	2021	2020	Nota	2021	2020	
Efectivo y equivalentes de efectivo	(8)	\$ 11.005.116	\$ 6.229.588	Depósitos y exigibilidades	(23)	\$ 59.197.608	\$ 51.986.958
Efectivo y depósitos en bancos		10.268.052	5.745.189	Vista		41.175.499	32.792.793
Operaciones de mercado monetario		737.064	484.399	Plazo		18.022.109	19.194.165
Activos financieros de inversión	(9)	\$ 7.218.558	\$ 7.310.746	Operaciones de mercado monetario y simultáneas	(24)	3.697.100	506.348
Inversiones Negociables		\$ 2.723.473	\$ 2.819.595	Instrumentos financieros derivados y operaciones de contado		\$ 3.454.783	\$ 4.107.191
Inversiones a valor razonable con cambio en resultados		2.554.424	2.701.871	De negociación	(27)	3.454.783	4.106.964
Inversiones a valor razonable con cambio en resultados entregados en operaciones de mercado monetario		169.049	117.724	De cobertura	(15)	-	227
Inversiones Disponibles para la venta		\$ 2.313.254	\$ 2.263.560	Obligaciones financieras			
Inversiones a valor razonable con cambio en ORI Instrumentos de deuda		616.053	1.151.941	Créditos de bancos y otras obligaciones financieras	(25)	2.974.166	2.606.926
Inversiones a valor razonable con cambio en ORI Instrumentos de patrimonio		282.267	246.522	Impuestos		\$ 290.722	\$ 157.722
Inversiones a valor razonable con cambio en ORI entregados en operaciones de mercado monetario		770.469	146.761	Por otros impuestos (pasivos).		139.469	140.181
Inversiones a valor razonable con cambio en ORI entregados en garantía de operaciones		644.465	718.336	Impuestos corrientes netos		151.253	17.541
Inversiones a costo amortizado (neto)		\$ 2.082.071	\$ 2.127.166	Pasivos estimados y provisiones	(30)	229.887	223.925
Inversiones a costo amortizado		55.422	2.131.188	Pasivos por arrendamiento		115.796	141.036
Inversiones a costo amortizado con cambio en resultados entregados en operaciones de mercado monetario		2.030.671	-	Cuentas por pagar	(26)	709.446	710.375
Deterioro de inversiones a costo amortizado		(4.022)	(4.022)	Obligaciones laborales	(31)	245.734	237.716
Inversiones en participaciones no controladas		\$ 99.760	\$ 100.425	Otros pasivos	(29)	339.399	253.144
Instrumentos financieros derivados y operaciones de contado		\$ 3.290.980	\$ 3.809.914	Títulos de inversión en circulación	(28)	2.388.531	2.304.263
De negociación.	(14)	2.960.451	3.657.534	Total Pasivos		\$ 73.643.172	\$ 63.235.604
De cobertura.	(15)	330.529	152.380	PATRIMONIO DE LOS ACCIONISTAS			
Cartera de créditos y operaciones de leasing financiero (neto)	(10)	\$ 54.191.677	\$ 47.552.290	Capital suscrito y pagado	(33)	\$ 89.779	\$ 89.779
Comercial		22.216.442	18.826.188	Reservas	(34)	3.643.354	3.408.311
Consumo		21.739.393	19.518.776	Prima en colocación de acciones		651.950	651.950
Vivienda		13.178.087	12.159.294	Resultado del ejercicio		895.242	469.850
Microcrédito		2	2	Utilidades retenidas		253.674	253.318
Empleados (vivienda y consumo)		498.298	479.043	Otros resultado integral (ORI)		152.797	122.608
Deterioro por cartera de crédito y leasing financiero		(3.440.545)	(3.431.013)	Artículo 6 ley 4/80		506	506
Intereses de cartera de créditos y otros conceptos (neto)	(10)	\$ 743.107	\$ 807.982	Total Patrimonio de los Accionistas		\$ 5.687.302	\$ 4.996.322
Comercial.		261.032	258.481	Total Pasivo y Patrimonio de los accionistas		\$ 79.330.474	\$ 68.231.926
Consumo.		478.020	510.434				
Vivienda.		334.701	370.722				
Empleados (vivienda y consumo).		3.145	3.236				
Otros Intereses cartera		5.602	7.794				
Deterioro Intereses y otros conceptos de cartera de crédito y leasing financiero, neto		(339.393)	(342.685)				
Cuentas por cobrar (neto)	(16)	1.237.236	997.088				
Inversiones en subsidiarias y negocios conjuntos	(20)	321.374	300.767				
Anticipos a contratos y proveedores	(22)	139.803	62.440				
Activos no corrientes mantenidos para la venta	(17)	58.932	51.675				
Propiedad y equipo, neto	(18)	670.232	700.326				
Derecho de uso Inmovilizado	(11)	109.124	136.443				
Activos intangibles, neto	(19)	128.560	111.299				
Activos por impuestos diferidos, netos	(31)	170.325	139.979				
Otros impuestos (activo)		605	564				
Gastos pagados por anticipado	(22)	37.138	17.333				
Otros activos (neto)	(21)	7.707	3.492				
Total Activos		\$ 79.330.474	\$ 68.231.926				

Véanse las notas adjuntas que forman parte integral de los estados financieros separados

(1) Los suscritos Representante Legal y Contador Público certificamos que hemos verificado previamente las afirmaciones contenidas en estos estados financieros separados y que los mismos han sido tomados fielmente de los libros de contabilidad de la Compañía


Germán Enrique Rodríguez Perdomo
Representante Legal (1)


Oscar Enrique Rodríguez Acosta
Contador General (1)
T.P. No. 179552-T


Adriana Rocío Clavijo Cuesta
Revisor Fiscal
T.P. No. 115083-T
Miembro de KPMG S.A.S
Véase mi informe del 27 de febrero de 2022


BANCO BILBAO VIZCAYA ARGENTARIA COLOMBIA S.A.
 ESTADO SEPARADO DE RESULTADOS
 Por el año terminado al 31 de diciembre de 2021 y 2020
 (Expresado en millones de pesos colombianos)

	Nota (40)	Por los años terminados al 31 de diciembre:	
		2021	2020
INGRESOS POR INTERESES			
Cartera de créditos		\$ 4.646.922	\$ 5.053.726
Comercial		820.478	1.061.332
Consumo		2.117.571	2.280.643
Tarjeta de crédito		404.305	390.838
Vivienda		858.606	874.155
Factoring		32.681	35.399
Leasing operativo		-	1.359
Leasing financiero		101.411	133.363
Leasing habitacional		311.870	276.637
Gastos por intereses		(1.383.310)	(1.899.076)
Cuentas de ahorro		(277.430)	(524.799)
Certificados de depósito a término y reajuste de la utilidad de valor real		(1.019.432)	(1.268.596)
Créditos de bancos y obligaciones financieras		(85.606)	(105.681)
Otros gastos por intereses		(842)	-
Ingresos por intereses, neto		\$ 3.263.612	\$ 3.154.650
INGRESOS POR COMISIONES	(41)		
Ingresos por comisiones		\$ 586.756	\$ 495.642
Gastos por comisiones		(440.493)	(351.682)
Ingresos por comisiones, neto		\$ 146.263	\$ 143.960
INGRESOS DIFERENTES DE INTERESES	(41)		
Títulos valores		890.022	1.137.145
Ingresos por el método participación patrimonial		63.870	53.656
Derivados		20.454.645	25.508.493
Enajenaciones		170.544	134.334
GASTOS DIFERENTES DE INTERESES	(42)		
Títulos valores		(830.830)	(893.477)
Derivados		(20.595.124)	(25.090.194)
Enajenaciones		(141.329)	(141.073)
DETERIORO DE ACTIVOS			
Deterioro de cartera de crédito y operación de leasing financiero, neto		(976.369)	(1.500.452)
Reintegro deterioro de cartera de créditos		1.998.388	1.379.509
Deterioro cartera de créditos y operaciones de leasing financiero		(2.974.757)	(2.879.961)
Deterioro activos no corrientes mantenidos para la venta		(21.823)	(8.025)
Deterioro propiedad y equipo		(83)	(1.397)
Recuperación de otros deterioros		19.520	9.015
Deterioro de activos, neto		(978.755)	(1.500.859)
OTROS INGRESOS DE OPERACIÓN			
Otros ingresos de operación	(41)	\$ 192.163	\$ 93.229
Otros gastos de operación	(42)	\$ (1.798.070)	\$ (1.699.363)
Diferencia en cambio, neta	(41)	483.261	(203.853)
Utilidad antes de impuestos		\$ 1.320.272	\$ 696.648
Impuesto sobre la renta	(32)	(453.250)	(376.916)
Impuesto diferido	(32)	28.220	150.118
Resultado del ejercicio		\$ 895.242	\$ 469.850
Utilidades por acción ordinaria (en pesos)			
Básica	(35)	62	33

Véanse las notas adjuntas que forman parte integral de los estados financieros separados

(1) Los suscritos Representante Legal y Contador Público certificamos que hemos verificado previamente las afirmaciones contenidas en estos estados financieros separados y que los mismos han sido tomados fielmente de los libros de contabilidad de la Compañía


 Germán Enrique Rodríguez Perdomo
 Representante Legal (1)


 Oscar Enrique Rodríguez Acosta
 Contador General (1)
 T.P. No. 179552-T

Adriana Rocío Clavijo Cuesta
 Revisor Fiscal
 T.P. No. 115083-T
 Miembro de KPMG S.A.S
 Véase mi informe del 22 de febrero de 2022

BANCO BILBAO VIZCAYA ARGENTARIA COLOMBIA S.A.
ESTADO SEPARADO DE CAMBIOS EN EL PATRIMONIO
(En millones de pesos colombianos y miles de acciones)

	Capital Suscrito y Pagado											
	Acciones con dividendo preferencial sin derecho a voto		Acciones ordinarias		Reservas	Prima en Colocación de Acciones	Resultado del Ejercicio	Utilidades Retenidas	Ajustes en la adopción por primer vez NCIF	Otros Resultados Inregrales (ORI)	Artículo 6 Ley 4 de 1980	Total patrimonio de los accionistas
	Número	Valor	Número	Valor								
Por el año terminado al 31 de diciembre de 2021 y 2020												
SALDOS AL 01 DE ENERO DE 2020	479.760	\$ 2.994	13.907.929	\$ 86.785	\$ 3.039.130	\$ 651.950	\$ 738.369	\$ -	\$ 255.370	\$ 104.181	\$ 506	\$ 4.879.285
Transferencias	-	-	-	-	-	-	(738.369)	738.369	-	-	-	-
Dividendos pagados en efectivo acciones preferenciales y comunes	-	-	-	-	-	-	-	(369.188)	-	-	-	(369.188)
Apropiación para reserva legal	-	-	-	-	369.181	-	-	(369.181)	-	-	-	-
Resultado del ejercicio	-	-	-	-	-	-	469.850	-	-	-	-	469.850
Actualización Avalúos Activos Fijos	-	-	-	-	-	-	-	-	(2.437)	-	-	(2.437)
Impuestos diferidos (Neto)	-	-	-	-	-	-	-	-	385	-	-	385
Otros resultados integrales:												
Ganancias por coberturas de flujos de efectivo	-	-	-	-	-	-	-	-	-	7.900	-	7.900
Ganancias por inversiones por el método de participación patrimonial	-	-	-	-	-	-	-	-	-	274	-	274
Ganancias actuariales planes de beneficios definidos	-	-	-	-	-	-	-	-	-	2.427	-	2.427
Participación en otro resultado integral de participaciones no controladas	-	-	-	-	-	-	-	-	-	(1.031)	-	(1.031)
Ganancias acumuladas por nuevas mediciones de activos financieros disponibles para la venta	-	-	-	-	-	-	-	-	-	16.367	-	16.369
Impuesto diferidos netos	-	-	-	-	-	-	-	-	-	(7.510)	-	(7.512)
SALDOS AL 31 DE DICIEMBRE DE 2020	479.760	\$ 2.994	13.907.929	\$ 86.785	\$ 3.408.311	\$ 651.950	\$ 469.850	\$ 469.850	\$ 253.318	\$ 122.608	\$ 506	\$ 4.996.322
Transferencias	-	-	-	-	-	-	(469.850)	469.850	-	-	-	-
Dividendos pagados en efectivo acciones preferenciales y comunes	-	-	-	-	-	-	-	(234.807)	-	-	-	(234.807)
Apropiación para reserva legal	-	-	-	-	235.043	-	-	(235.043)	-	-	-	-
Resultado del ejercicio	-	-	-	-	-	-	895.242	-	-	-	-	895.242
Actualización Avalúos Activos Fijos	-	-	-	-	-	-	-	-	296	-	-	296
Venta activos no corrientes mantenidos para la venta	-	-	-	-	-	-	-	-	(521)	-	-	(521)
Impuestos diferidos (Neto)	-	-	-	-	-	-	-	-	581	-	-	581
Otros resultados integrales:												
Ganancias por coberturas de flujos de efectivo	-	-	-	-	-	-	-	-	-	31.243	-	31.243
Pérdidas por inversiones por el método de participación patri	-	-	-	-	-	-	-	-	-	(1.093)	-	(1.093)
Ganancias actuariales planes de beneficios definidos	-	-	-	-	-	-	-	-	-	15.268	-	15.268
Participación en otro resultado integral de participaciones no controladas	-	-	-	-	-	-	-	-	-	33.776	-	33.776
Pérdidas por nuevas mediciones de activos financieros disponibles para la venta	-	-	-	-	-	-	-	-	-	(50.549)	-	(50.549)
Impuesto diferidos netos	-	-	-	-	-	-	-	-	-	1.544	-	1.544
SALDOS AL 31 DE DICIEMBRE DE 2021	479.760	\$ 2.994	13.907.929	\$ 86.785	\$ 3.643.354	\$ 651.950	\$ 895.242	\$ -	\$ 253.674	\$ 152.797	\$ 506	\$ 5.687.302

Véanse las notas adjuntas que forman parte integral de los estados financieros separados

(1) Los suscritos Representante Legal y Contador Público certificamos que hemos verificado previamente las afirmaciones contenidas en estos estados financieros separados y que los mismos han sido tomados fielmente de los libros de contabilidad de la Compañía

Germán Enrique Rodríguez Perdomo
Representante Legal (1)

Oscar Enrique Rodríguez Acosta
Contador General (1)
T.P. No. 179552-T

Adriana Rocío Clavijo Cuesta
Revisor Fiscal
T.P. No. 115083-T
Miembro de KPMG S.A.S
Véase mi informe del 22 de febrero de 2022

BANCO BILBAO VIZCAYA ARGENTARIA COLOMBIA S.A.
ESTADO SEPARADO DE FLUJO DE EFECTIVO
Por el año terminado al 31 de diciembre de 2021 y 2020
(Expresado en millones de pesos colombianos)

	Por los años terminados al 31 de diciembre:	
	2021	2020
Saldo al comienzo del periodo	\$ 6.229.589	\$ 5.640.019
FLUJOS DE EFECTIVO DE ACTIVIDADES DE OPERACIÓN:		
Desembolsos y pagos recibidos de clientes de cartera de créditos y operaciones de leasing otros	(4.882.834)	(28.184)
Pagos y Recibidos Depósitos a Vista	8.041.495	4.749.942
Pagos y Recibidos Depósitos a Plazo	(1.172.355)	(388.060)
Pagos y Recibidos Otros Depósitos y Exigibilidades	988.639	(1.351.488)
Pagos y redenciones ingresos de Instrumentos Financieros de deuda y derivados	418.799	1.362.128
Pagos a proveedores y empleados	(4.156.886)	(3.202.365)
Intereses recibidos clientes de cartera de créditos y operaciones de leasing y otros	4.287.993	4.112.354
Intereses pagados depósitos y exigibilidades	(1.297.187)	(1.793.225)
Impuesto sobre la renta pagado	(425.142)	(492.381)
Anticipos de efectivo y préstamos concedidos a terceros	(703.293)	(489.539)
Cobros procedentes del reembolso de anticipos y préstamos concedidos a terceros	625.930	489.100
Flujo de efectivo provisto por actividades de operación	1.725.159	2.968.282
FLUJOS DE EFECTIVO DE ACTIVIDADES DE INVERSIÓN:		
Pagos de inversión mantenidas al vencimiento	(88.151.732)	(68.839.581)
Cobros de inversión mantenidas al vencimiento	90.227.498	66.809.502
Dividendos recibidos	19.068	12.025
Adquisición de propiedades y equipo	(50.331)	(50.948)
Precio de venta de propiedades y equipo	39.346	2.907
Entradas de efectivo relacionadas con actividades de inversión	190.030	320.816
Flujo neto de efectivo provisto por (usado en) actividades de inversión	2.273.879	(1.745.279)
FLUJOS DE EFECTIVO EN ACTIVIDADES DE FINANCIAMIENTO:		
Pagos de préstamos y otros pasivos financieros	(4.569.924)	(3.946.743)
Cobros de préstamos y otros pasivos financieros	4.656.562	3.567.380
Dividendos pagados a los propietarios	(229.321)	(359.478)
Entradas de efectivo relacionadas con actividades de financiación	98.485	426.932
Flujo de efectivo usado en actividades de financiamiento	(44.198)	(311.909)
EFFECTIVO Y EQUIVALENTES DE EFECTIVO:		
Efecto de los cambios en la tasa de cambio en la caja mantenida bajo moneda extranjera	820.687	(321.524)
SALDOS AL FIN DEL PERIODO	\$ 11.005.116	\$ 6.229.589

Véanse las notas adjuntas que forman parte integral de los estados financieros separados

(1) Los suscritos Representante Legal y Contador Público certificamos que hemos verificado previamente las afirmaciones contenidas en estos estados financieros separados y que los mismos han sido tomados fielmente de los libros de contabilidad de la Compañía



Germán Enrique Rodríguez Perdomo
Representante Legal (1)



Oscar Enrique Rodríguez Acosta
Contador General (1)
T.P. No. 179552-T

Adriana Rocío Clavijo Cuesta
Revisor Fiscal
T.P. No. 115083-T
Miembro de KPMG S.A.S

Véase mi informe del 22 de febrero de 2022

BANCO BILBAO VIZCAYA ARGENTARIA COLOMBIA S.A.
 ESTADO SEPARADO DE OTROS RESULTADOS INTEGRALES
 Por el año terminado al 31 de diciembre de 2021 y 2020
 (Expresado en millones de pesos colombianos)

	Nota	Por los años terminados al 31 de diciembre:	
		2021	2020
RESULTADO DEL EJERCICIO		\$ 895.242	\$ 469.850
OTRO RESULTADO INTEGRAL			
Partidas que no se reclasificarán al resultado del período:			
Pérdidas (Ganancias) por inversiones por el método de participación patrimonial		(1.093)	274
Ganancias actuariales planes de beneficios definidos		15.268	2.427
Participación en otro resultado integral de participaciones no controladas		33.776	(1.031)
Total partidas que no se reclasificarán al resultado del período		47.951	1.670
Partidas que pueden reclasificarse posteriormente al resultado del período:			
Pérdidas (Ganancias) por nuevas mediciones de activos financieros disponibles para la venta		(50.549)	16.367
Ganancias por coberturas de flujos de efectivo		31.243	7.900
Total partidas que pueden reclasificarse posteriormente al resultado del período		(19.306)	24.267
Total otro resultado integral		28.645	25.937
Impuesto diferido:			
Sobre Inversiones en instrumentos de patrimonio de otro resultado integral		(4.062)	361
Sobre activos disponibles para la venta		16.024	(4.300)
Sobre coberturas de flujos de efectivos		(10.418)	(3.571)
Total impuesto diferido		1.544	(7.510)
Total otro resultado integral, neto de impuestos	(36)	30.189	18.427
Total resultado integral del periodo		\$ 925.431	\$ 488.277

Véanse las notas adjuntas que forman parte integral de los estados financieros separados

(1) Los suscritos Representante Legal y Contador Público certificamos que hemos verificado previamente las afirmaciones contenidas en estos estados financieros separados y que los mismos han sido tomados fielmente de los libros de contabilidad de la Compañía



Germán Enrique Rodríguez Perdomo
 Representante Legal (1)



Oscar Enrique Rodríguez Acosta
 Contador General (1)
 T.P. No. 179552-T

Adriana Rocío Clavijo Cuesta
 Revisor Fiscal
 T.P. No. 115083-T
 Miembro de KPMG S.A.S

Véase mi informe del 22 de febrero de 2022