


**BANCO BILBAO VIZCAYA ARGENTARIA COLOMBIA S.A.**  
**ESTADO SEPARADO DE SITUACIÓN FINANCIERA**  
**Al 31 de diciembre de 2022 y 2021**  
**(Expresado en millones de pesos colombianos)**

ACTIVOS			PASIVOS				
	Nota	2022	2021		Nota	2022	2021
<b>Efectivo y equivalentes de efectivo</b>	(7)	<u>\$ 10,274,116</u>	<u>\$ 11,005,116</u>	<b>Depósitos y exigibilidades</b>	(22)	<u>\$ 69,184,087</u>	<u>\$ 59,197,608</u>
Efectivo y depósitos en bancos		9,375,035	10,268,052	Vista		40,621,391	41,175,499
Operaciones de mercado monetario		899,081	737,064	Plazo		28,562,696	18,022,109
<b>Activos financieros de inversión, neto</b>	(8)	<u>\$ 8,785,322</u>	<u>\$ 7,218,558</u>	Operaciones de mercado monetario y simultáneas	(23)	3,207,099	3,697,100
Inversiones Negociables		2,182,124	2,723,473	<b>Instrumentos financieros derivados y operaciones de contado (pasivo)</b>		<u>\$ 10,191,286</u>	<u>\$ 3,454,783</u>
Inversiones Disponibles para la venta		3,589,852	2,413,014	De negociación	(26)	10,191,286	3,454,783
Inversiones a costo amortizado (neto)		3,013,346	2,082,071	<b>Obligaciones financieras</b>			
<b>Instrumentos financieros derivados y operaciones de contado (activo)</b>		<u>\$ 10,061,268</u>	<u>\$ 3,290,980</u>	Créditos de bancos y otras obligaciones financieras	(24)	5,370,684	2,974,166
De negociación	(13)	9,492,092	2,960,451	<b>Impuestos</b>		<u>\$ 464,867</u>	<u>\$ 290,722</u>
De cobertura	(14)	569,176	330,529	Pasivos por otros impuestos		175,446	139,469
<b>Cartera de créditos y operaciones de leasing financiero (neto)</b>	(9)	<u>\$ 65,701,100</u>	<u>\$ 54,191,677</u>	Impuestos corrientes pasivos		289,421	151,253
Comercial		29,427,960	22,216,442	Pasivos estimados y provisiones	(29)	283,546	229,887
Consumo		25,524,156	21,739,393	Pasivos por derechos de uso	(10)	107,313	115,796
Vivienda		13,779,501	13,178,087	Cuentas por pagar	(25)	799,553	709,446
Microcrédito		2	2	Beneficios a empleados	(30)	295,135	245,734
Empleados (vivienda y consumo)		531,587	498,298	Otros pasivos	(28)	265,447	339,399
Deterioro por cartera de crédito y leasing financiero		(3,562,106)	(3,440,545)	Títulos de inversión en circulación	(27)	2,676,790	2,388,531
<b>Intereses de cartera de créditos y otros conceptos (neto)</b>	(9)	<u>\$ 979,768</u>	<u>\$ 743,107</u>	<b>Total Pasivos</b>		<u>\$ 92,845,807</u>	<u>\$ 73,643,172</u>
Comercial		460,820	261,032	<b>PATRIMONIO DE LOS ACCIONISTAS</b>			
Consumo		489,051	478,020	Capital suscrito y pagado	(32)	\$ 89,779	\$ 89,779
Vivienda		292,305	334,701	Reservas	(33)	4,092,577	3,643,354
Empleados (vivienda y consumo)		3,126	3,145	Prima en colocación de acciones		651,950	651,950
Otros intereses cartera		8,189	5,602	Resultado del ejercicio		933,514	895,242
Deterioro Intereses y otros conceptos de cartera de crédito y leasing financiero, neto		(273,723)	(339,393)	Ajustes en la adopción por primer vez NCIF		257,358	253,674
Cuentas por cobrar, neto	(15)	1,238,243	1,237,236	Otros resultado integral (ORI)		141,227	152,797
Inversiones en subsidiarias y negocios conjuntos	(19)	322,009	321,374	Reserva artículo 6 Ley 4/80		506	506
Anticipos a contratos, proveedores y otros deudores	(21)	203,561	139,803	<b>Total Patrimonio de los Accionistas</b>		<u>\$ 6,166,911</u>	<u>\$ 5,687,302</u>
Activos no corrientes mantenidos para la venta, neto	(16)	37,470	58,932	<b>Total Pasivo y Patrimonio de los accionistas</b>		<u>\$ 99,012,718</u>	<u>\$ 79,330,474</u>
Propiedades y equipos, neto	(17)	660,816	670,232				
Activo por derecho de uso	(10)	98,757	109,124				
Activos intangibles, neto	(18)	173,643	128,560				
Impuestos diferidos activos, netos	(30)	420,189	170,325				
Activos por otros impuestos		646	605				
Gastos pagados por anticipado	(21)	45,378	37,138				
Otros activos, neto	(20)	10,432	7,707				
<b>Total Activos</b>		<u>\$ 99,012,718</u>	<u>\$ 79,330,474</u>				

Véanse las notas adjuntas que forman parte integral de los estados financieros separados

(1) Los suscritos Representante Legal y Contador Público certificamos que hemos verificado previamente las afirmaciones contenidas en estos estados financieros separados y que los mismos han sido tomados fielmente de los libros de contabilidad por el Banco

  
Esther Dafaucé Velazquez  
Representante Legal (1)

Luz Marina Gutierrez Perilla  
Contadora General Encargada (1)  
T.P. 74.252-T


Gloria Margarita Mahecha García  
Revisora Fiscal  
T.P. No. 45048-T  
Designada por Ernst & Young Audit S.A.S. TR-530 (Véase mi informe del 27 de febrero de 2023)

**BANCO BILBAO VIZCAYA ARGENTARIA COLOMBIA S.A.**  
**ESTADO SEPARADO DE RESULTADOS**  
**Por los años terminados al 31 de diciembre de 2022 y 2021**  
**(Expresado en millones de pesos colombianos)**

	Nota	Por los años terminados al 31 de diciembre:	
	( 38 )	2022	2021
<b>INGRESOS POR INTERESES</b>			
<b>Cartera de créditos</b>		<b>\$ 6,537,571</b>	<b>\$ 4,646,922</b>
Comercial		1,961,399	820,478
Consumo		2,455,914	2,117,571
Tarjeta de crédito		595,987	404,305
Vivienda		899,908	858,606
Factoring		86,516	32,681
Leasing financiero		178,691	101,411
Leasing habitacional		359,156	311,870
<b>Gastos por intereses</b>		<b>(3,307,537)</b>	<b>(1,383,310)</b>
Cuentas de ahorro		(1,168,279)	(277,430)
Certificados de depósito a término y reajuste de la utilidad de valor real		(1,887,264)	(1,019,432)
Créditos de bancos y obligaciones financieras		(251,446)	(85,606)
Otros gastos por intereses		(548)	(842)
<b>Ingresos por intereses, neto</b>		<b>\$ 3,230,034</b>	<b>\$ 3,263,612</b>
<b>INGRESOS POR COMISIONES</b>	( 39 )		
Ingresos por comisiones		\$ 716,673	\$ 586,756
Gastos por comisiones		(473,181)	(440,493)
<b>Ingresos por comisiones, neto</b>		<b>\$ 243,492</b>	<b>\$ 146,263</b>
<b>INGRESOS DIFERENTES DE INTERESES</b>	( 39 )		
Títulos valores		2,412,042	890,022
Ingresos por el método participación patrimonial		57,913	63,870
Derivados		49,024,753	20,454,645
Enajenaciones		333,910	170,544
<b>GASTOS DIFERENTES DE INTERESES</b>	( 40 )		
Títulos valores		(2,228,103)	(830,830)
Derivados		(49,554,303)	(20,595,124)
Enajenaciones		(285,751)	(141,329)
<b>DETERIORO DE ACTIVOS</b>			
<b>Deterioro de cartera de crédito y operación de leasing financiero, neto</b>		<b>(1,137,649)</b>	<b>(1,183,984)</b>
Reintegro deterioro de cartera de créditos		1,487,946	1,786,026
Deterioro cartera de créditos y operaciones de leasing financiero		(2,625,595)	(2,970,010)
Deterioro activos no corrientes mantenidos para la venta		(22,912)	(21,823)
Recuperación activos financieros de inversión		3,585	-
Recuperación (deterioro) propiedad y equipo		1,532	(83)
Recuperación de otros deterioros		160,510	227,135
<b>Deterioro de activos, neto</b>		<b>(994,934)</b>	<b>(978,755)</b>
<b>OTROS INGRESOS DE OPERACIÓN</b>			
Otros ingresos de operación	( 39 )	\$ 175,540	\$ 192,163
Otros gastos de operación	( 40 )	\$ (2,182,409)	\$ (1,798,070)
<b>Diferencia en cambio, neta</b>	( 39 )	<b>1,169,412</b>	<b>483,261</b>
<b>Utilidad antes de impuestos</b>		<b>\$ 1,401,596</b>	<b>\$ 1,320,272</b>
Impuesto sobre la renta	( 31 )	(727,704)	(453,250)
Impuesto diferido	( 31 )	259,622	28,220
<b>Resultado del ejercicio</b>		<b>\$ 933,514</b>	<b>\$ 895,242</b>
<b>Utilidades por acción ordinaria (en pesos)</b>			
Básica	( 34 )	65	62

Véanse las notas adjuntas que forman parte integral de los estados financieros separados

(1) Los suscritos Representante Legal y Contador Público certificamos que hemos verificado previamente las afirmaciones contenidas en estos estados financieros separados y que los mismos han sido tomados fielmente de los libros de contabilidad por el Banco



Esther Dafaucé Velazquez  
Representante Legal (1)

Luz Marina Gutierrez Perilla  
Contadora General Encargada (1)  
T.P. 74.252-T

Gloria Margarita Mahecha García  
Revisora Fiscal  
T.P. No. 45048-T  
Designada por Ernst & Young Audit S.A.S. TR-530  
(Véase mi informe del 27 de febrero de 2023)

**BANCO BILBAO VIZCAYA ARGENTARIA COLOMBIA S.A.**  
**ESTADO SEPARADO DE CAMBIOS EN EL PATRIMONIO**  
(En millones de pesos colombianos y miles de acciones)

	Capital Suscrito y Pagado										Reserva artículo 6 Ley 4/80	Total patrimonio de los accionistas	
	Acciones con dividendo preferencial sin derecho a voto		Acciones ordinarias		Reservas	Prima en Colocación de Acciones	Resultado del Ejercicio	Utilidades Retenidas	Ajustes en la adopción por primer vez NCIF	Otros Resultados Inregulares (ORI)			
	Nota	Número	Valor	Número									Valor
<b>Por el año terminado al 31 de diciembre de 2022 y 2021</b>													
<b>SALDOS AL 01 DE ENERO DE 2020</b>		<b>479,760</b>	<b>\$ 2,994</b>	<b>13,907,929</b>	<b>\$ 86,785</b>	<b>\$ 3,408,311</b>	<b>\$ 651,950</b>	<b>\$ 469,850</b>	<b>\$ 469,850</b>	<b>\$ 253,318</b>	<b>\$ 122,608</b>	<b>\$ 506</b>	<b>\$ 4,996,322</b>
Transferencias		-	-	-	-	-	-	(469,850)	469,850	-	-	-	-
Dividendos pagados en efectivo acciones preferenciales y comunes		-	-	-	-	-	-	-	-	-	-	-	(234,807)
Apropiación para reserva legal		-	-	-	-	235,043	-	-	(235,043)	-	-	-	-
Resultado del ejercicio	(34)	-	-	-	-	-	-	895,242	-	-	-	-	895,242
Actualización Avalúos Activos Fijos		-	-	-	-	-	-	-	-	296	-	-	296
Venta activos no corrientes mantenidos para la venta		-	-	-	-	-	-	-	-	(521)	-	-	(521)
Impuestos diferidos (Neto)		-	-	-	-	-	-	-	-	581	-	-	581
Otros resultados integrales:													
Ganancias por coberturas de flujos de efectivo	(35)	-	-	-	-	-	-	-	-	-	31,243	-	31,243
Pérdidas por inversiones por el método de participación patrimonial	(35)	-	-	-	-	-	-	-	-	-	(1,093)	-	(1,093)
Ganancias actuariales planes de beneficios definidos	(35)	-	-	-	-	-	-	-	-	-	15,268	-	15,268
Participación en otro resultado integral de participaciones no controladas	(35)	-	-	-	-	-	-	-	-	-	33,776	-	33,776
Pérdidas por nuevas mediciones de activos financieros disponibles para la venta	(35)	-	-	-	-	-	-	-	-	-	(50,549)	-	(50,549)
Impuesto diferidos netos	(35)	-	-	-	-	-	-	-	-	-	1,544	-	1,544
<b>SALDOS AL 31 DE DICIEMBRE DE 2021</b>		<b>479,760</b>	<b>\$ 2,994</b>	<b>13,907,929</b>	<b>\$ 86,785</b>	<b>\$ 3,643,354</b>	<b>\$ 651,950</b>	<b>\$ 895,242</b>	<b>\$ 895,242</b>	<b>\$ 253,674</b>	<b>\$ 152,797</b>	<b>\$ 506</b>	<b>\$ 5,687,302</b>
Transferencias		-	-	-	-	-	-	(895,242)	895,242	-	-	-	-
Dividendos pagados en efectivo acciones preferenciales y comunes		-	-	-	-	-	-	-	-	-	-	-	(446,019)
Apropiación para reserva legal		-	-	-	-	449,223	-	-	(449,223)	-	-	-	-
Resultado del ejercicio	(34)	-	-	-	-	-	-	933,514	-	-	-	-	933,514
Actualización Avalúos Activos Fijos		-	-	-	-	-	-	-	-	7,715	-	-	7,715
Impuestos diferidos (Neto)		-	-	-	-	-	-	-	-	(4,031)	-	-	(4,031)
Otros resultados integrales:													
Ganancias por coberturas de flujos de efectivo	(35)	-	-	-	-	-	-	-	-	-	16,267	-	16,267
Participación en otro resultado integral de participaciones no controladas	(35)	-	-	-	-	-	-	-	-	-	12,911	-	12,911
Perdidas actuariales planes de beneficios definidos	(35)	-	-	-	-	-	-	-	-	-	(2,235)	-	(2,235)
Pérdidas por inversiones por el método de participación patrimonial	(35)	-	-	-	-	-	-	-	-	-	(1,620)	-	(1,620)
Pérdidas por nuevas mediciones de activos financieros disponibles para la venta	(35)	-	-	-	-	-	-	-	-	-	(31,165)	-	(31,165)
Impuesto diferidos netos	(35)	-	-	-	-	-	-	-	-	-	(5,728)	-	(5,728)
<b>SALDOS AL 31 DE DICIEMBRE DE 2022</b>		<b>479,760</b>	<b>\$ 2,994</b>	<b>13,907,929</b>	<b>\$ 86,785</b>	<b>\$ 4,092,577</b>	<b>\$ 651,950</b>	<b>\$ 933,514</b>	<b>\$ 933,514</b>	<b>\$ 257,358</b>	<b>\$ 141,227</b>	<b>\$ 506</b>	<b>\$ 6,166,911</b>

Véanse las notas adjuntas que forman parte integral de los estados financieros separados

(1) Los suscritos Representante Legal y Contador Público certificamos que hemos verificado previamente las afirmaciones contenidas en estos estados financieros separados y que los mismos han sido tomados fielmente de los libros de contabilidad por el Banco



Esther Dafaucé Velázquez

Representante Legal (1)

Luz Marina Gutierrez Perilla  
Contadora General Encargada (1)  
T.P. 74.252-T

Gloria Margarita Mahecha García  
Revisora Fiscal  
T.P. No. 45048-T  
Designada por Ernst & Young Audit S.A.S. TR-530 (Véase mi informe del 27 de febrero de 2023)

BANCO BILBAO VIZCAYA ARGENTARIA COLOMBIA S.A.  
 ESTADO SEPARADO DE OTROS RESULTADOS INTEGRALES  
 Por los años terminados al 31 de diciembre de 2022 y 2021  
 (Expresado en millones de pesos colombianos)

	Nota	Por los años terminados al 31 de diciembre:	
		2022	2021
<b>RESULTADO DEL EJERCICIO</b>		<b>\$ 933,514</b>	<b>\$ 895,242</b>
<b>OTRO RESULTADO INTEGRAL</b>			
<b>Partidas que no se reclasificarán al resultado del período:</b>			
Pérdidas por inversiones por el método de participación patrimonial		(1,620)	(1,093)
Pérdida (Ganancia) actuariales planes de beneficios definidos		(2,235)	15,268
Participación en otro resultado integral de participaciones no controladas		12,911	33,776
Impuesto sobre Inversiones en instrumentos de patrimonio de otro resultado integral		(11,209)	(4,062)
<b>Total partidas que no se reclasificarán al resultado del período</b>		<b>(2,153)</b>	<b>43,889</b>
<b>Partidas que pueden reclasificarse posteriormente al resultado del período:</b>			
Pérdidas por nuevas mediciones de activos financieros disponibles para la venta		(31,165)	(50,549)
Impuesto sobre activos disponibles para la venta		11,885	16,024
Ganancias por coberturas de flujos de efectivo		16,267	31,243
Impuesto sobre coberturas de flujos de efectivos		(6,404)	(10,418)
<b>Total partidas que pueden reclasificarse posteriormente al resultado del período</b>		<b>(9,417)</b>	<b>(13,700)</b>
<b>Total otro resultado integral</b>	( 35 )	<b>(11,570)</b>	<b>30,189</b>
<b>Total resultado integral del periodo</b>		<b>\$ 921,944</b>	<b>\$ 925,431</b>

Véanse las notas adjuntas que forman parte integral de los estados financieros separados

(1) Los suscritos Representante Legal y Contador Público certificamos que hemos verificado previamente las afirmaciones contenidas en estos estados financieros separados y que los mismos han sido tomados fielmente de los libros de contabilidad por el Banco



Esther Dafaue Velazquez  
Representante Legal (1)

Luz Marina Gutierrez Perilla  
Contadora General Encargada (1)  
T.P. 74.252-T


Gloria Margarita Mahecha García  
Revisora Fiscal  
T.P. No. 45048-T  
Designada por Ernst & Young Audit S.A.S. TR-530 (Véase mi informe del 27 de febrero de 2023)

**BANCO BILBAO VIZCAYA ARGENTARIA COLOMBIA S.A.**  
**ESTADO SEPARADO DE FLUJOS DE EFECTIVO**  
**Por los años terminados al 31 de diciembre de 2022 y 2021**  
**(Expresado en millones de pesos colombianos)**

	Por los años terminados al 31 de diciembre:	
	2022	2021
<b>Saldo al comienzo del periodo</b>	\$ 11,005,116	\$ 6,229,589
<b>FLUJOS DE EFECTIVO DE ACTIVIDADES DE OPERACIÓN:</b>		
Desembolsos y pagos recibidos de clientes de cartera de créditos y operaciones de leasing otros	(10,302,149)	(4,882,834)
Pagos y Recibidos Depósitos a Vista	(763,323)	8,041,495
Pagos y Recibidos Depósitos a Plazo	10,540,196	(1,172,355)
Pagos y Recibidos Otros Depósitos y Exigibilidades	1,672,814	988,639
Pagos y redenciones ingresos de Instrumentos Financieros de deuda y derivados	(684,942)	418,799
Pagos a proveedores y empleados	(4,375,655)	(4,156,886)
Intereses recibidos clientes de cartera de créditos y operaciones de leasing y otros	5,735,677	4,287,993
Intereses pagados depositos y exigibilidades	(3,054,781)	(1,297,187)
Impuesto sobre la renta pagado	(738,582)	(425,142)
Anticipos de efectivo y préstamos concedidos a terceros	(955,041)	(703,293)
Cobros procedentes del reembolso de anticipos y préstamos concedidos a terceros	891,283	625,930
<b>Flujo neto de efectivo (usado en) provisto por actividades de operación</b>	<b>(2,034,503)</b>	<b>1,725,159</b>
<b>FLUJOS DE EFECTIVO DE ACTIVIDADES DE INVERSIÓN:</b>		
Pagos de inversión mantenidas al vencimiento	(474,279,599)	(88,151,732)
Cobros de inversión mantenidas al vencimiento	471,321,239	90,227,498
Dividendos recibidos	47,353	19,068
Adquisición de propiedades y equipo	(36,112)	(50,331)
Precio de venta de propiedades y equipo	12,258	39,346
Entradas de efectivo relacionadas con actividades de inversión	251,056	190,030
<b>Flujo neto de efectivo (usado en) provisto por actividades de inversión</b>	<b>(2,683,805)</b>	<b>2,273,879</b>
<b>FLUJOS DE EFECTIVO EN ACTIVIDADES DE FINANCIAMIENTO:</b>		
Pagos de préstamos y otros pasivos financieros	(3,350,857)	(4,569,924)
Adquisiciones de préstamos y otros pasivos financieros	5,057,446	4,656,562
Dividendos pagados a los propietarios	(434,477)	(229,321)
Entradas de efectivo relacionadas con actividades de financiación	398,227	98,485
<b>Flujo neto de efectivo provisto por (usado en) actividades de financiamiento</b>	<b>1,670,339</b>	<b>(44,198)</b>
<b>EFFECTIVO Y EQUIVALENTES DE EFECTIVO:</b>		
Efecto de los cambios en la tasa de cambio en la caja mantenida bajo moneda extranjera	2,316,969	820,687
<b>SALDOS AL FIN DEL PERIODO</b>	<b>\$ 10,274,116</b>	<b>\$ 11,005,116</b>

Véanse las notas adjuntas que forman parte integral de los estados financieros separados

(1) Los suscritos Representante Legal y Contador Público certificamos que hemos verificado previamente las afirmaciones contenidas en estos estados financieros separados y que los mismos han sido tomados fielmente de los libros de contabilidad por el Banco

  
 Esther Dafaucé Velázquez  
 Representante Legal (1)

Luz Marina Gutierrez Perilla  
 Contadora General Encargada (1)  
 T.P. 74.252-T

Gloria Margarita Mahecha García  
 Revisora Fiscal  
 T.P. No. 45048-T  
 Designada por Ernst & Young Audit S.A.S. TR-530 (Véase mi informe del 27 de febrero de 2023)