

**ESTADO DE SITUACIÓN FINANCIERA CONSOLIDADO COMPARATIVO
AL 31 DE DICIEMBRE DEL 2023 Y 2022
(Cifras expresadas en millones de pesos colombianos)**

	NOTA	2023	2022
ACTIVOS			
Efectivo y equivalentes de efectivo	(7) \$	11.185.473 \$	10.312.696
Activos financieros de inversión, neto			
Inversiones valor razonable con cambios en resultados		3.722.995	2.216.382
Inversiones valor razonable con cambios en ORI		2.935.939	3.543.800
Inversiones a costo amortizado		3.258.589	3.009.934
Instrumentos financieros derivados y operaciones de contado			
	(9)	9.539.609	10.061.268
Cartera de créditos y operaciones de leasing financiero, neto			
	(10)	72.298.261	67.668.088
Comercial		31.096.712	30.029.689
Consumo		29.642.438	26.458.012
Vivienda		15.161.842	14.660.892
Microcrédito		8	8
Deterioro por cartera de crédito y leasing financiero, neto		(3.602.739)	(3.480.513)
Cuentas por cobrar, neto	(13)	812.424	1.501.157
Activos tangibles, neto	(14)	794.005	761.212
Inversiones en acuerdos conjuntos	(15)	167.573	183.496
Activos intangibles, neto	(16)	234.820	184.918
Activos no corrientes mantenidos para la venta, neto	(17)	109.970	108.349
Otros activos, neto	(18)	15.405	7.577
Activo por impuestos a las ganancias, neto			
Impuesto diferido, neto		0	21.426
Impuesto corriente	(38)	835.070	3.468
Total Activos		105.910.133	99.583.771

	NOTA	2023	2022
PASIVOS			
Depósitos de clientes	(19)	77.154.318	69.145.364
Instrumentos financieros derivados y operaciones de contado	(20)	12.277.305	13.395.379
Obligaciones financieras	(21)	5.137.874	5.370.684
Títulos de inversión en Circulación	(22)	2.519.332	2.676.790
Cuentas por pagar	(23)	1.021.094	980.307
Otros pasivos	(24)	495.458	372.917
Beneficios a empleados	(25)	344.902	300.035
Pasivos estimados y provisiones	(26)	259.419	330.001
Pasivo por impuestos a las ganancias, neto		126.514	292.592
Impuesto diferido	(38)	118.024	0
Impuesto corriente	(38)	8.490	292.592
Total Pasivos		99.336.216	92.864.069
PATRIMONIO DE LOS ACCIONISTAS			
Capital social	(27)	89.779	89.779
Prima en colocación de acciones		651.950	651.950
Reservas	(28)	4.559.860	4.093.083
Utilidades retenidas		447.240	1.134.197
Otros Resultado Integral (ORI)	(30)	815.570	742.615
Total Patrimonio de los Accionistas		6.564.399	6.711.624

Véanse las notas adjuntas que forman parte integral de los estados financieros consolidados


(1) Los suscritos Representante Legal y Contador Público certificamos que hemos verificado previamente las afirmaciones contenidas en estos estados financieros consolidados y que los mismos han sido tomados fielmente de los libros de contabilidad del Banco Bilbao Vizcaya Argentaria SA y sus subordinadas.



Esther Dafaucé Velázquez
Representante Legal (1)



Wilson Edgardo Díaz Sánchez
Contador General (1)
T.P. 62071-T



Gloria Margarita Mahecha García
Revisora Fiscal
T.P. 45048-T
Designada por Ernst & Young Audit S.A.S. TR-530

ESTADO DE RESULTADOS CONSOLIDADO COMPARATIVO
AL 31 DE DICIEMBRE DEL 2023 Y 2022
 (Cifras expresadas en millones de pesos colombianos excepto por la utilidad por acción)

	NOTA	Por los años terminados al 31 de diciembre:	
		2023	2022
Ingresos por intereses y valoraciones	(33)		
Cartera de créditos y operaciones de leasing financiero		\$ 9.727.722	\$ 6.884.123
Valoración por instrumentos financieros, neto		1.636.871	(338.811)
Total ingresos por intereses y valoraciones		11.364.593	6.545.312
Gastos por intereses y valoraciones	(34)		
Depósitos de clientes		(6.483.201)	(3.052.454)
Obligaciones financieras		(562.721)	(251.446)
Total gastos por intereses y valoraciones		(7.045.922)	(3.303.900)
Total margen neto de interés y valoración de instrumentos financieros		4.318.671	3.241.412
Deterioro de activos financieros			
Deterioro de cartera de crédito y operación de leasing financiero, neto		(1.649.576)	(1.446.561)
Deterioro activos no corrientes mantenidos para la venta		(4.051)	(8.193)
Recuperación activos financieros de inversión		1.007	3.990
Recuperación (deterioro) propiedad y equipo		5.975	1.532
Recuperación de otros deterioros		169.137	215.601
Total deterioro de activos financieros, neto		(1.477.508)	(1.233.631)
Ingresos por comisiones	(35)		
Ingresos por comisiones		1.016.235	839.175
Gastos por comisiones		(545.872)	(474.309)
Total Ingresos neto por comisiones, neto		470.363	364.866
Otros gastos de operación			
Ingresos diferentes de intereses	(36)	575.309	517.107
Ingresos por el método participación patrimonial		2.748	33.968
Otros gastos de operación	(37)	(3.473.385)	(1.343.337)
Total otros gastos de operación		(2.895.328)	(792.262)
Utilidad antes de impuesto sobre la renta		416.198	1.580.385
Impuesto a las ganancias	(38)	(168.835)	(743.171)
Impuesto diferido	(38)	(935)	190.452
TOTAL RESULTADO DEL EJERCICIO		246.428	1.027.666

Por los años terminados al 31 de diciembre:

	NOTA	2023	2022
Resultado del ejercicio atribuible a:			
Propietarios de la controladora		243.856	1.026.275
Participaciones no controladoras		2.572	1.391
TOTAL RESULTADO DEL EJERCICIO		\$ 246.428	\$ 1.027.666
Utilidades por acción ordinaria (en pesos)	(29)	17	71
Número de acciones suscritas y pagadas, comunes y preferenciales		14.387	14.387

Véanse las notas adjuntas que forman parte integral de los estados financieros consolidados


(1) Los suscritos Representante Legal y Contador Público certificamos que hemos verificado previamente las afirmaciones contenidas en estos estados financieros consolidados y que los mismos han sido tomados fielmente de los libros de contabilidad del Banco Bilbao Vizcaya Argentaria SA y sus subordinadas.



Esther Dafaue Velázquez
Representante Legal (1)



Wilson Eduardo Díaz Sánchez
Contador General (1)
T.P. 62071-T



Gloria Margarita Mahecha García
Revisora Fiscal
T.P. 45048-T
Designada por Ernst & Young Audit S.A.S TR-530
(Véase mi informe del 19 de febrero de 2024)

**ESTADO DE OTROS RESULTADOS INTEGRALES CONSOLIDADO COMPARATIVO
AL 31 DE DICIEMBRE DEL 2023 Y 2022
(Cifras expresadas en millones de pesos colombianos)**

	Nota	Por los años terminados al 31 de diciembre:	
		2023	2022
RESULTADO DEL EJERCICIO		\$ 246.428	\$ 1.027.666
OTRO RESULTADO INTEGRAL			
Partidas que no se reclasificarán al resultado del período:			
Pérdidas (Ganancias) otras partidas patrimoniales de las subordinadas y negocios conjuntos		(215)	95
Pérdidas actuariales planes de beneficios definidos		(8.756)	(2.234)
Ajuste por deterioro de cartera de crédito y operaciones leasing financiero por aplicación IFRS 9 estados financieros consolidados		45.458	106.677
Valoración en participación en otro resultado integral de participaciones no controladas		52.845	(26.786)
Impuesto diferido relacionado		(23.922)	(69.493)
Total partidas que no se reclasificarán al resultado del período		65.410	8.259
Partidas que pueden reclasificarse posteriormente al resultado del período:			
Ganancias (pérdidas) por nuevas mediciones de activos financieros disponibles para la venta		33.928	(31.897)
Pérdidas (ganancias) por coberturas de flujos de efectivo		(22.642)	16.266
Impuesto diferido relacionado		(3.741)	5.481
Total partidas que pueden reclasificarse posteriormente al resultado del período		7.545	(10.150)
Total otro resultado integral	(30)	72.955	(1.891)
TOTAL OTROS RESULTADOS INTEGRALES DEL EJERCICIO		\$ 319.383	\$ 1.025.775

Véanse las notas adjuntas que forman parte integral de los estados financieros consolidados

(1) Los suscritos Representante Legal y Contador Público certificamos que hemos verificado previamente las afirmaciones contenidas en estos estados financieros consolidados y que los mismos han sido tomados fielmente de los libros de contabilidad del Banco Bilbao Vizcaya Argentaria SA y sus subordinadas.



Esther Dafaue Velázquez
Representante Legal (1)



Wilson Eduardo Díaz Sánchez
Contador General (1)
T.P. 62071-T



Gloria Margarita Mahecha García
Revisora Fiscal
T.P. 45048-T
Designada por Ernst & Young Audit S.A.S TR-530
(Véase mi informe del 19 de febrero de 2024)

ESTADO DE CAMBIOS EN EL PATRIMONIO CONSOLIDADO COMPARATIVO
AL 31 DE DICIEMBRE DEL 2023 Y 2022
(Cifras expresadas en millones de pesos colombianos)

	Nota	Capital suscrito y pagado	Prima en colocación de acciones	Reservas	Utilidades retenidas			Total patrimonio de los accionistas	Participación no Controladora	Total patrimonio
					Resultados del ejercicio	Ajustes en la adopción por primer vez NCIF	Otros resultados integrales (ORI)			
SALDOS AL 31 DE DICIEMBRE DE 2021		\$ 89.779	\$ 651.950	\$ 3.643.860	\$ 970.713	\$ 30.835	\$ 744.506	\$ 6.131.643	\$ 8.258	\$ 6.139.901
Participación no controladora (interés minoritario)										
Reservas	(28)	0	0	0	0	0	0	0	82	82
Valoración		0	0	0	0	0	0	0	(95)	(95)
Utilidad		0	0	0	0	0	0	0	(1.558)	(1.558)
Dividendos pagados en efectivo acciones preferenciales y comunes		0	0	0	(446.019)	0	0	(446.019)	0	(446.019)
Apropiación para reserva legal		0	0	449.223	(449.223)	0	0	0	0	0
Resultado del ejercicio		0	0	0	1.026.275	0	0	1.026.275	1.391	1.027.666
Realización de activos sujetos a adopción de primera vez		0	0	0	0	7.715	0	7.715	0	7.715
Impuestos diferidos (Neto)	(38)	0	0	0	0	(4.031)	0	(4.031)	0	(4.031)
Ajuste por fuerza de ventas de utilidades retenidas		0	0	0	0	(2.068)	0	(2.068)	0	(2.068)
Otros resultados integrales:										
Movimiento otro resultado integral	(30)	0	0	0	0	0	62.121	62.121	0	62.121
Impuesto diferidos netos	(30)	0	0	0	0	0	(64.012)	(64.012)	0	(64.012)
SALDOS AL 31 DE DICIEMBRE DE 2022		\$ 89.779	\$ 651.950	\$ 4.093.083	\$ 1.101.746	\$ 32.451	\$ 742.615	\$ 6.711.624	\$ 8.078	\$ 6.719.702

	Nota	Capital suscrito y pagado	Prima en colocación de acciones	Reservas	Utilidades retenidas			Otros resultados integrales (ORI)	Total patrimonio de los accionistas	Participación no Controladora	Total patrimonio
					Resultados del ejercicio	Resultado año anterior	Ajustes en la adopción por primer vez NCIF				
SALDOS AL 31 DE DICIEMBRE DE 2022		\$ 89.779	\$ 651.950	\$ 4.093.083	\$ 1.101.746	\$ 0	\$ 32.451	\$ 742.615	\$ 6.711.624	\$ 8.078	\$ 6.719.702
Participación no controladora (interés minoritario)											
Reservas	(28)	0	0	0	0	0	0	0	0	46	46
Valoración		0	0	0	0	0	0	0	0	214	214
Pérdida (Utilidad)		0	0	0	0	0	0	0	0	(1.392)	(1.392)
Dividendos pagados en efectivo acciones preferenciales y comunes		0	0	0	(466.737)	0	0	0	(466.737)	0	(466.737)
Apropiación para reserva legal		0	0	466.777	(466.777)	0	0	0	0	0	0
Resultado del ejercicio		0	0	0	243.856	0	0	0	243.856	2.572	246.428
Realización de activos sujetos a adopción de primera vez		0	0	0	0	63.766	(63.766)	0	0	0	0
Impuestos diferidos (Neto)	(38)	0	0	0	0	0	(1.984)	0	(1.984)	0	(1.984)
Ajuste por fuerza de ventas de utilidades retenidas		0	0	0	0	0	4.685	0	4.685	0	4.685
Otros resultados integrales:											
Movimiento otro resultado integral	(30)	0	0	0	0	0	0	100.618	100.618	0	100.618
Impuesto diferidos netos	(30)	0	0	0	0	0	0	(27.663)	(27.663)	0	(27.663)
SALDOS AL 31 DE DICIEMBRE DE 2023		\$ 89.779	\$ 651.950	\$ 4.559.860	\$ 412.088	\$ 63.766	\$ (28.614)	\$ 815.570	\$ 6.564.399	\$ 9.518	\$ 6.573.917

Véanse las notas adjuntas que forman parte integral de los estados financieros consolidados


(1) Los suscritos Representante Legal y Contador Público certificamos que hemos verificado previamente las afirmaciones contenidas en estos estados financieros consolidados y que los mismos han sido tomados fielmente de los libros de contabilidad del Banco Bilbao Vizcaya Argentaria SA y sus subordinadas.



Esther Dafaue Velázquez
Representante Legal (1)



Wilson Eduardo Díaz Sánchez
Contador General (1)
T.P. 62071-T



Gloria Margarita Mahecha García
Revisora Fiscal
T.P. 45048-T
Designada por Ernst & Young Audit S.A.S TR-530
(Véase mi informe del 19 de febrero de 2024)

**ESTADO DE FLUJOS DE EFECTIVO CONSOLIDADO COMPARATIVO
 AL 31 DE DICIEMBRE DEL 2023 Y 2022
 (Cifras expresadas en millones de pesos colombianos)**

	Nota	2023	2022
Saldo al comienzo del periodo	\$	10.312.696	\$ 11.029.677
FLUJOS DE EFECTIVO DE ACTIVIDADES DE OPERACIÓN:			
Desembolsos y pagos recibidos de clientes de cartera de créditos y operaciones de leasing otros		(983.175)	(10.237.757)
Pagos y Recibidos Depósitos a Vista		474.955	(770.131)
Pagos y Recibidos Depósitos a Plazo		7.923.829	10.540.196
Pagos y Recibidos Otros Depósitos y Exigibilidades		(2.655.714)	1.672.814
Pagos y redenciones ingresos de Instrumentos Financieros de deuda y derivados		(798.958)	(684.942)
Pagos a proveedores y empleados		(4.045.456)	(4.413.082)
Intereses recibidos clientes de cartera de créditos y operaciones de leasing y otros		8.765.170	5.738.541
Intereses pagados depósitos y exigibilidades		(6.489.868)	(3.054.781)
Impuesto sobre la renta pagado		(1.433.058)	(744.097)
Anticipos de efectivo y préstamos concedidos a terceros		(776.202)	(955.041)
Cobros procedentes del reembolso de anticipos y préstamos concedidos a terceros		873.839	891.283
Flujo neto de efectivo provisto por (usado en) actividades de operación	\$	855.362	\$ (2.016.997)
FLUJOS DE EFECTIVO DE ACTIVIDADES DE INVERSIÓN:			
Pagos de inversión a costo amortizado		(434.671.466)	(621.774.201)
Cobros de inversión a costo amortizado		436.241.239	618.840.755
Dividendos recibidos		38.680	47.634
Adquisición de propiedades y equipo		(51.341)	(36.397)
Compra de activos intangibles		(116.257)	(1.611)
Pagos y otros ingresos para adquirir negocios conjuntos		1	0
Precio de venta de propiedades y equipo		11.063	12.258
Entradas de efectivo relacionadas con actividades de inversión		604.045	251.056
Flujo neto de efectivo provisto por (usado en) actividades de inversión	\$	2.055.964	\$ (2.660.506)
FLUJOS DE EFECTIVO EN ACTIVIDADES DE FINANCIAMIENTO:			
Pagos de préstamos y otros pasivos financieros		(4.243.503)	(3.350.857)
Cobros de préstamos y otros pasivos financieros		3.796.155	5.057.446
Dividendos pagados a los propietarios		(478.167)	(461.263)
Entradas de efectivo relacionadas con actividades de financiación		707.432	398.226
Flujo neto de efectivo (usado en) provisto por actividades de financiación	\$	(218.083)	\$ 1.643.552

EFFECTIVO Y EQUIVALENTES DE EFFECTIVO:

Efecto de los cambios en la tasa de cambio en la caja mantenida bajo moneda extranjera	(1.820.465)	2.316.970
--	-------------	-----------

Véanse las notas adjuntas que forman parte integral de los estados financieros consolidados


(1) Los suscritos Representante Legal y Contador Público certificamos que hemos verificado previamente las afirmaciones contenidas en estos estados financieros consolidados y que los mismos han sido tomados fielmente de los libros de contabilidad del Banco Bilbao Vizcaya Argentaria SA y sus subordinadas.



Esther Dafaucé Velázquez
Representante Legal (1)



Wilson Edgardo Díaz Sánchez
Contador General (1)
T.P. 62071-T



Gloria Margarita Mahecha García
Revisora Fiscal
T.P. 45048-T
Designada por Ernst & Young Audit S.A.S TR-530
(Véase mi informe del 19 de febrero de 2024)