BBVA COLOMBIA

Resultados 3T16

adelante.
con tu futuro

The IR Recognition granted by Bolsa de Valores de Colombia S.A. (the Colombian Stock Exchange) is not a certification of the registered securities or the solvency of the issuer.

BBVA

Disclaimer

Este documento se proporciona únicamente con fines informativos siendo la información que contiene puramente ilustrativa, y no constituye, ni debe ser interpretado como, una oferta de venta, intercambio o adquisición, o una invitación de ofertas para adquirir valores por o de cualquiera de las compañías mencionadas en él. Cualquier decisión de compra o inversión en valores en relación con una cuestión determinada debe ser efectuada única y exclusivamente sobre la base de la información extraída de los folletos correspondientes presentados por la compañía en relación con cada cuestión específica. Las referencias realizadas a BBVA y/o cualquier entidad de su grupo en el presente documento no deben entenderse como generadoras de ningún tipo de obligación legal para BBVA o las empresas de su grupo. Ninguna persona que pueda tener conocimiento de la información contenida en este informe puede considerarla definitiva ya que está sujeta a modificaciones.

Este documento incluye o puede incluir "proyecciones futuras" (en el sentido de las disposiciones de "puerto seguro" del *United States Private Securities Litigation Reform Act* de 1995) con respecto a intenciones, expectativas o proyecciones de BBVA o de su dirección en la fecha del mismo que se refieren a aspectos diversos, incluyendo proyecciones en relación con los ingresos futuros del negocio. La información contenida en este documento se fundamenta en nuestras actuales proyecciones, si bien dichos ingresos pueden verse sustancialmente modificados en el futuro por determinados riesgos e incertidumbres y otros factores relevantes que pueden provocar que los resultados o decisiones finales difieran de dichas intenciones, proyecciones o estimaciones. Estos factores incluyen, pero no se limitan a, (1) la situación del mercado, factores macroeconómicos, reguladores, directrices políticas o gubernamentales, (2) movimientos en los mercados de valores nacional e internacional, tipos de cambio y tipos de interés, (3) presión de la competencia, (4) cambios tecnológicos, (5) variaciones en la situación financiera, reputación crediticia o solvencia de nuestros clientes, deudores u homólogos. Estos factores podrían condicionar y acarrear situaciones reales distintas de la información y las intenciones expuestas, proyectadas, o pronosticadas en este documento y en otros documentos pasados o futuros. BBVA no se compromete a actualizar públicamente ni comunicar la actualización del contenido de este o cualquier otro documento, si los hechos no son exactamente como los descritos en el presente, o si se producen cambios en la información que contiene.

Este documento puede contener información resumida o información no auditada, así como información referida a solvencia con criterios aun sujetos a interpretación definitiva, y se invita a sus receptores a consultar la documentación e información pública presentada por BBVA a las autoridades de supervisión del mercado de valores, en concreto, los folletos e información periódica presentada a la Comisión Nacional del Mercado de Valores (CNMV) y el informe anual presentado como 20-F y la información presentada como 6-K que se presenta a la *Securities and Exchange Commision* estadounidense.

La distribución de este documento en otras jurisdicciones puede estar prohibida, y los receptores del mismo que estén en posesión de este documento devienen en únicos responsables de informarse de ello, y de observar cualquier restricción. Aceptando este documento los receptores aceptan las restricciones y advertencias precedentes.

BBVA

Entorno Económico

- Recuperación del crecimiento global seguirá siento lenta. Esperamos un crecimiento de 3,2% para el mundo en 2017
- En Colombia, el crecimiento de 2017 estará impulsado por la inversión privada y en infraestructura. En total, la economía crecería 2,4% el año entrante
- Inflación terminará en 4,1% en Dic-17 (vs. 5,9% en Dic-16). Ayudarán la corrección de precios de alimentos y la estabilidad del tipo de cambio
- El mercado laboral continúa deteriorándose gradualmente, pero el empleo formal se ha mostrado más resistente que en ocasiones anteriores
- Primera reducción de la tasa de política monetaria será en febrero y se ubicará al cierre de 2017 en 6,25%. La tasa neutral la estimamos actualmente en 4,75%

BBVA

Para destacar

1

...Buen desempeño en un entorno competitivo....

2

...Administración eficiente de los gastos..

3

Conservando calidad crediticia frente al sector

1 Resultados 3T16

BBVA

Banco líder en Retail en Colombia

Cifras Millones de pesos

Activos $51.194

TAM: 10.1%

Cuota: 9.7%

Ranking: 4

Cartera $38.741

TAM: 10.8%

Cuota: 10.3%

Ranking: 4

Consumo $13.502

TAM: 18.5%

Cuota: 13.3%

Ranking: 3

Recursos $40.374

TAM: 17.8%

Cuota: 12.1%

Ranking: 4

Patrimonio $3.825

TAM: 4.7%

Cuota: 5.4%

Ranking: 6

Hipotecario $9.401

TAM: 12.4%

Cuota: 18.8%

Ranking: 3

- Nota: Los Recursos no incluyen bonos, Cartera incluye titularizaciones, Consumo incluye SOBREGIRO + TC, e Hipotecario incluye leasing.

BBVA

Balance

Cifras Millones de pesos

	3T15	2T16	3T16	TAM abs	TAM %
Disponible	3,453,444	3,838,701	3,227,752	(225,692)	(6.5)
Posiciones activas en operaciones de mdo	1,280,100	830,650	846,593	(433,507)	(33.9)
Inversiones y Operaciones con derivados	5,955,992	7,021,289	7,501,803	1,545,810	26.0
Cartera de Créditos y Leasing	34,882,795	38,369,789	38,690,474	3,807,679	10.9
Deterioro	(1,174,926)	(1,409,510)	(1,481,006)	(306,079)	26.1
Otros Activos	2,081,071	2,210,613	2,408,866	327,795	15.8
Activo	46,478,476	50,861,532	51,194,482	4,716,006	10.1
Depósitos y Exigibilidades	36,811,150	42,580,082	42,811,537	6,000,387	16.3
Posiciones pasivas en operaciones de mdo	1,703,764	631,089	753,843	(949,920)	(55.8)
Instrumentos financieros a valor razonable	1,435,161	964,373	954,604	(480,557)	(33.5)
Bancos y Otras obligaciones financieras	1,377,657	1,340,022	1,201,244	(176,413)	(12.8)
Otros pasivos	1,495,817	1,546,852	1,648,148	152,331	10.2
Pasivo	42,823,548	47,062,418	47,369,376	4,545,828	10.6
Capital Social	89,779	89,779	89,779	-	-
Reservas y Fondos destinación específica	1,977,124	2,279,237	2,279,237	302,113	15.3
Superávit	1,137,665	1,150,130	1,097,139	(40,526)	(3.6)
Ganancias o Pérdidas	450,359	279,968	358,950	(91,409)	(20.3)
Patrimonio	3,654,928	3,799,114	3,825,106	170,178	4.7
Total Pasivos y Patrimonio	46,478,476	50,861,532	51,194,482	4,716,006	10.1

Nota: La información de Balance y Cuenta de Resultados responde a la aplicación de las Normas Internacionales de Información Financiera (NIIF) y metodología SFC, no comparable con la información publicada en 2014.

BBVA

Estado de Resultados Detallado

Millones COP

	3T15	2T16	3T16	3T16/3T15 abs	3T16/3T15 %	3T16/2T16 abs	3T16/2T16 %
INGRESOS NETOS POR INTERESES	**558,831**	**514,249**	**505,321**	**-53,509**	**-9.6**	**-8,928**	**-1.7**
INGRESOS NETOS POR COMISIONES	**32,464**	**29,663**	**31,305**	**-1,160**	**-3.6**	**1,642**	**5.5**
OTROS INGRESOS DE OPERACIÓN	**88,082**	**168,709**	**112,508**	**24,426**	**27.7**	**-56,201**	**-33.3**
MARGEN BRUTO	**679,377**	**712,621**	**649,134**	**-30,243**	**-4.5**	**-63,487**	**-8.9**
Dotación Neta de Activos	**(129,732)**	**(175,199)**	**(151,430)**	**21,698**	**16.7**	**-23,769**	**-13.6**
Gastos Grales Administración	(346,725)	(347,318)	(351,993)	**5,268**	1.5	4,675	1.3
Gastos de Personal	(119,181)	(132,714)	(129,662)	**10,482**	8.8	-3,051	-2.3
Gastos Generales	(74,863)	(72,077)	(76,444)	**1,581**	2.1	4,367	6.1
Contribuciones e impuestos	(36,406)	(36,044)	(37,250)	**843**	2.3	1,206	3.3
Otros	(114,723)	(105,968)	(105,469)	**-9,254**	-8.1	-499	-0.5
Riesgo operativo	(1,552)	(516)	(3,168)	**1,616**	104.1	2,652	514.4
GASTOS DE OPERACIÓN	**(476,457)**	**(522,517)**	**(503,423)**	**26,965**	**5.7**	**-19,094**	**-3.7**
UTILIDAD ANTES DE IMPUESTO	**202,920**	**190,104**	**145,711**	**-57,208**	**-28.2**	**-44,393**	**-23.4**
Impuesto de Renta	(72,069)	(58,516)	(66,729)	-5,340	-7.4	8,213	14.0
UTILIDAD NETA	130,851	131,588	78,982	-51,869	-39.6	-52,606	-40.0

La información de Balance y Cuenta de Resultados responde a la aplicación de las Normas Internacionales de Información Financiera (NIIF) y metodología SFC, no comparable con la información publicada en 2014.

2 Actividad

Negocio Diversificado y Creciente

Mantenemos Mix Cartera...

Consumo Comercial Hipotecario

3T2015
34.883 M

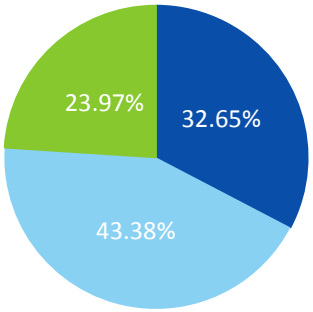

2T2016
38.370 M

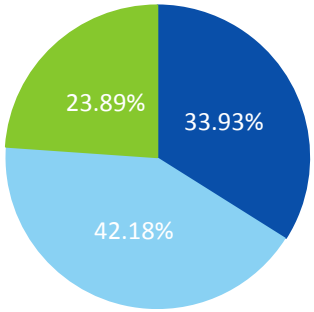

3T2016
38.690 M

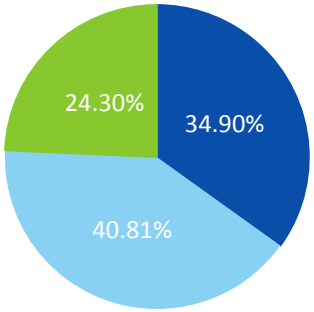

Consumo
TAM +18.5%

Cuota +68 pbs

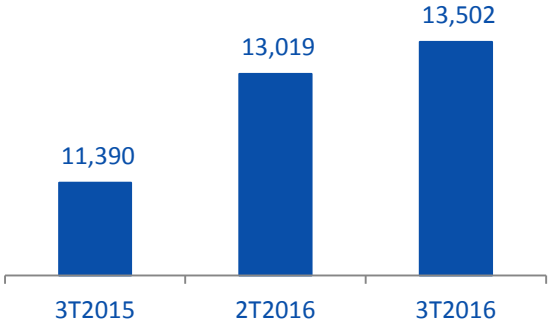

Comercial
TAM +4.3%

Cuota -14 pbs

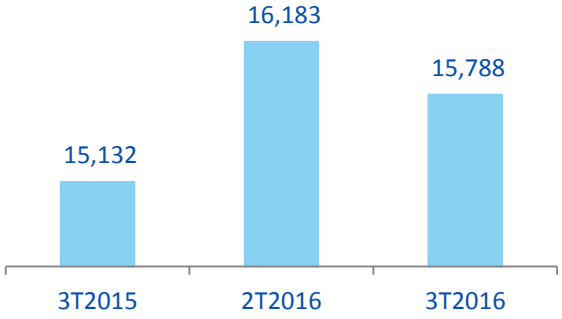

Hipotecario
TAM +12.4%

Cuota -53 pbs

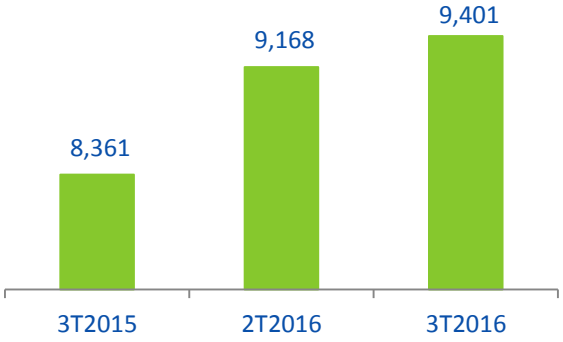

- Nota: Cartera incluye leasing.

Negocio Diversificado y Creciente

Crecimiento de Depósitos

17.9%

Vista Ahorro CDTs

3T2015
33.848 M

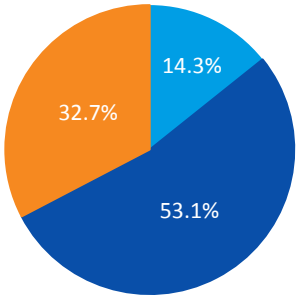

2T2016
39.702 M

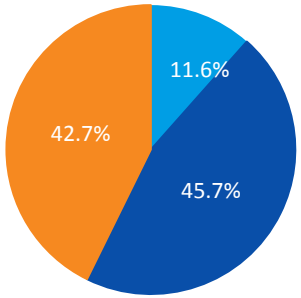

3T2016
39.922 M

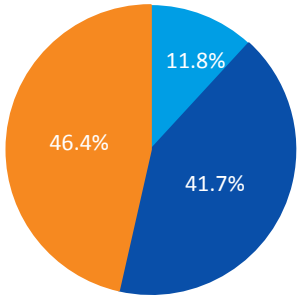

Vista
-2.1%
Cuota +28 pbs

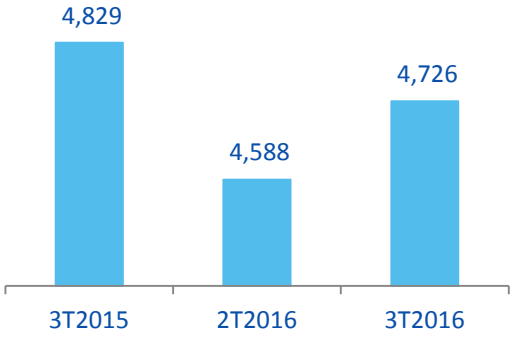

Ahorro
-7.3%
Cuota -78 pbs

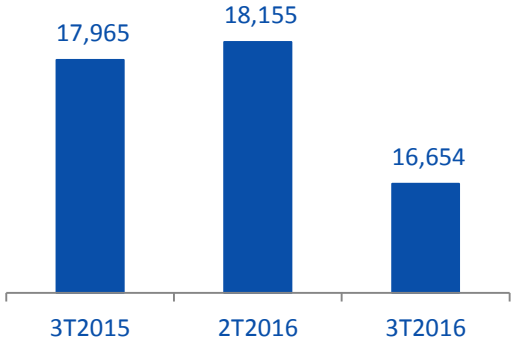

CDTs
+67.7%
Cuota +316 pbs

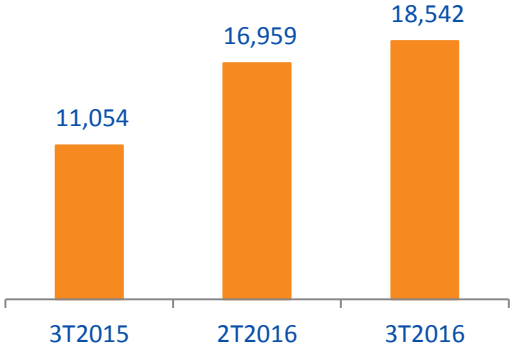

Gestión del Riesgo diferencial

Evolución Ratios de Mora

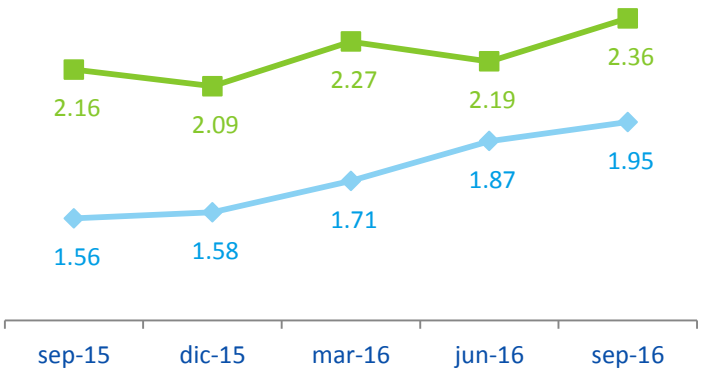

Continuamos con un perfil de riesgo que superior al del sector

diff 41 bps

BBVA Sector

COMERCIAL

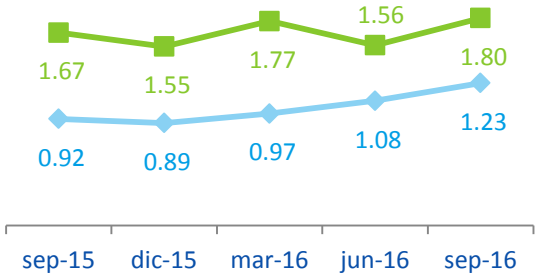

CONSUMO

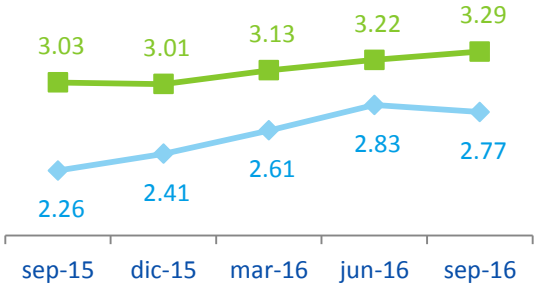

HIPOTECARIO

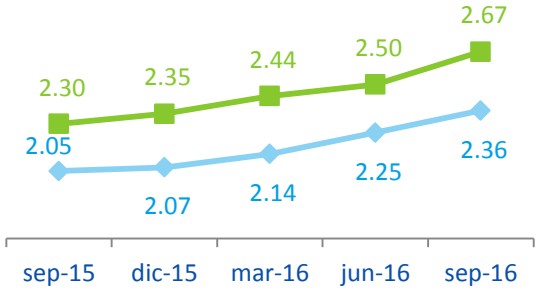

Gestión del Riesgo diferencial

Evolución Primas de Riesgo.

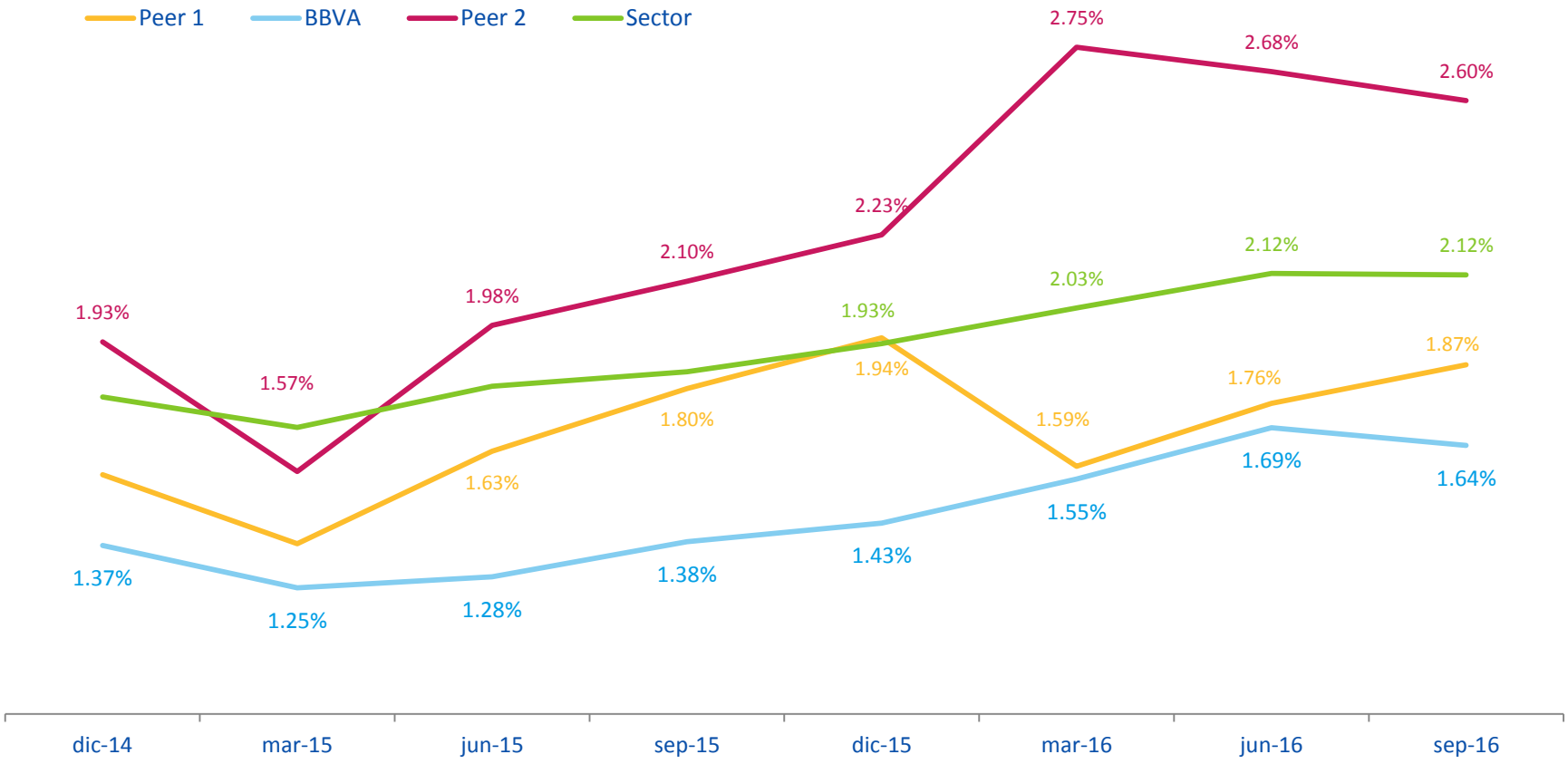

3 Solvencia

Solidez patrimonial

Niveles en Capital Apropiados

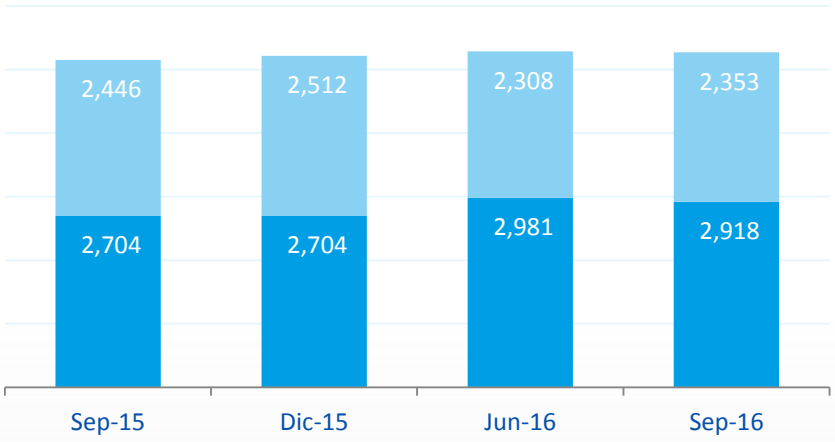

400 bps Por encima del nivel requerido del Total de Solvencia.

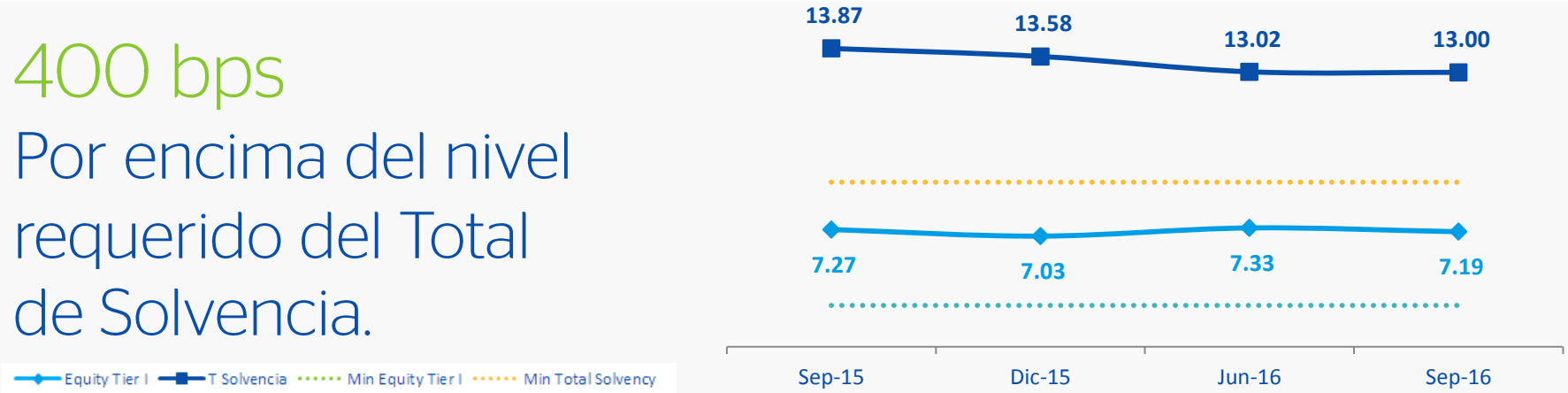

Solidez patrimonial a nivel Consolidado

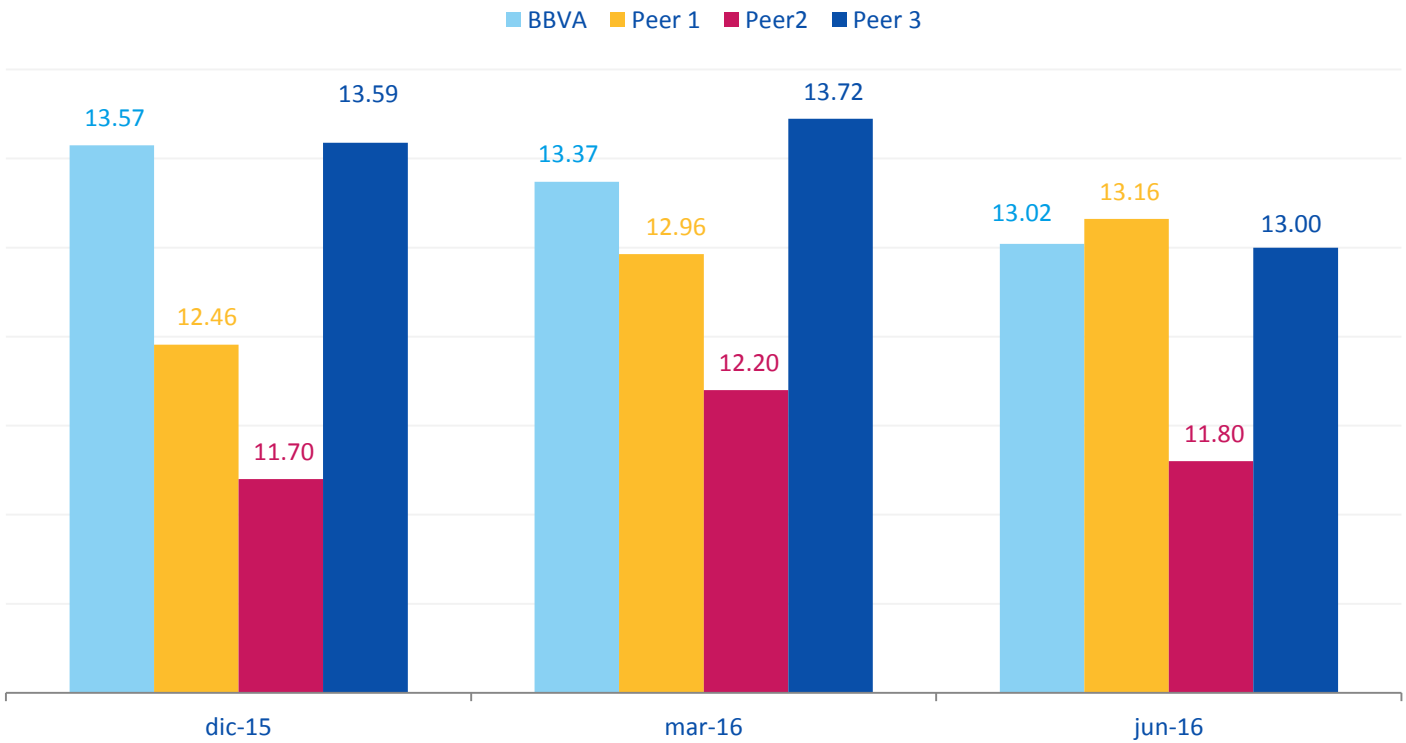

BBVA Colombia tiene un indicador de solvencia tan bueno como el de la mayoría de sus pares

Fuente: Reporte Anual de cada Banco

BBVA

Contacto

Correo eletrónico:
bbvacolombia-ir@bbva.com

Equipo Relación con Inversores:

Mario Nigrinis Ospina
mario.nigrinis@bbva.com
Gestión Financiera COAP - IR

Juliana Pardo
Tel 3471600 ext 11458
juliana.pardo@bbva.com
IR – Senior Officer

Bogotá, Colombia.
BBVA Colombia S.A.

The IR Recognition granted by Bolsa de Valores de Colombia S.A. (the Colombian Stock Exchange) is not a certification of the registered securities or the solvency of the issuer.

Nuestro Banco...

Sep 2016

Cajeros Automáticos

1.322

Sucursales

528

Equipo

6.097

Corresponsables Bancarios

4.755

60 Años

https://info.bbva.com/es/noticias/economia/bbva-colombia-60-anos-historia/