

Administrado por:	BBVA VALORES COLOMBIA S.A.
Nombre de la familia de fondos de inversión colectiva:	N/A
Nombre de Gestores:	N/A -
Nombre del custodio de valores:	BNP PARIBAS

Características del fondo de inversión colectiva		Concepto		Clase B PE	Clase A PE
Tipo de Fic:	DEL MERCADO MONETARIO	Valor de la unidad		10,301.854534	10,259.333849
Fecha de inicio de operaciones:	13/05/2021	Número de inversionistas		80	193
Valor del FIC (Mill):	30,721.80	Inversión inicial mínima		\$ 1,000,000.00	\$ 500,000.00
Número de unidades en circulación:	2,985,602.632159	Saldo mínimo		1000000	500.000
		Tiempo de preaviso para retiro (Días)		No Aplica	No Aplica
		Comisión de Administración		0,60 EA	1 EA
		Comisión de Gestión			
		Comisión de Éxito		N/A	N/A
		Comisión de Entrada		N/A	N/A
		Comisión de Salida		N/A	N/A
		Remuneración efectivamente cobrada		0.60% EA	1.00% EA
		Días de pacto de permanencia			
		Días de gracia			
		Sanción por retiro anticipado			
		Gastos totales		0.00%	0.59%

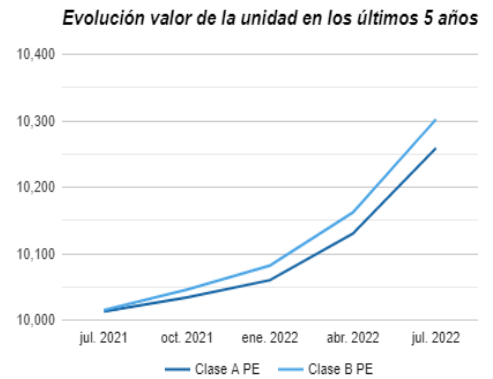
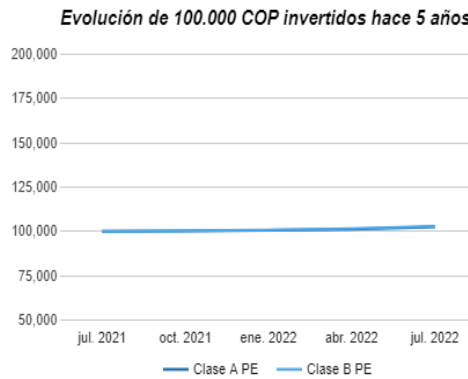
Calificación del fondo de inversión colectiva			
	Riesgo de administración y operacional	Riesgo de mercado	Riesgo de crédito
Calificación:	N/A	N/A	N/A
Fecha de última calificación:	N/A		
Entidad Calificadora:	Otra		

**Política de inversión**

Está enmarcada en los siguientes Clases de activos:  
Hasta el 50% en depósitos en cuentas bancarias con un mínimo de 25% del valor del FIC Hasta 30% en operaciones de liquidez Máximo 30% en un solo emisor y con calificación AA+ o superior Vencimiento promedio ponderado máximo de las inversiones: 365 días.

**\*Para una descripción más completa de los objetivos y políticas del fondo de inversión colectiva, por favor remitirse al reglamento de este, disponible en [www.bbva.com.co](http://www.bbva.com.co)**

**Evolución del valor del fondo de inversión colectiva**



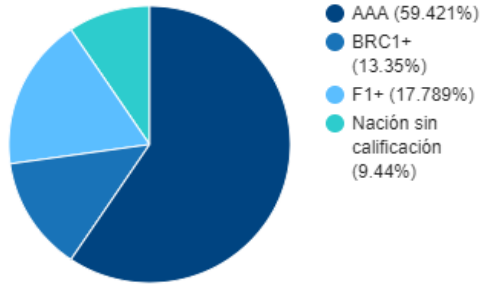
Información de plazos y duración							
Inversiones por plazo	Participación	Plazo promedio de las inversiones incluyendo el disponible		Plazo promedio de las inversiones excluyendo el disponible		Duración	
		Días	Años	Días	Años	Días	Años
1 a 180 días	87,82 %						
180 a 365 días	8,76 %						
1 a 3 años	3,42 %						
3 a 5 años	0,00 %						
Más de 5 años	0,00 %	63,85	0,175	119,27	0,327	61,90	0,170

## Rentabilidad y volatilidad histórica del portafolio de inversión colectiva:

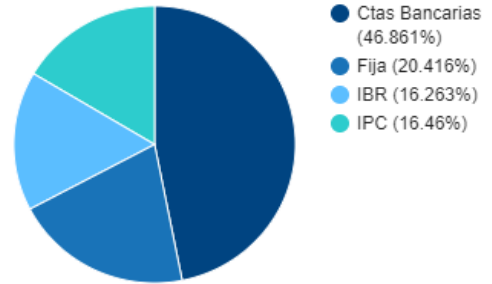
Rentabilidad histórica (E.A.)							Volatilidad histórica					
Clase	Último Mes	Últimos 6 Meses	Año Corrido	Último Año	Últimos 2 Años	Últimos 3 Años	Último Mes	Últimos 6 Meses	Año Corrido	Último Año	Últimos 2 Años	Últimos 3 Años
Clase A PE	5.892%	4.035%	3.662%	2.458%	No aplica	No aplica	0.193%	0.250%	0.241%	0.204%	0.000%	0.000%
Clase B PE	6.313%	4.448%	4.074%	2.865%	No aplica	No aplica	0.193%	0.250%	0.241%	0.204%	0.000%	0.000%

## Composición del portafolio de inversión colectiva

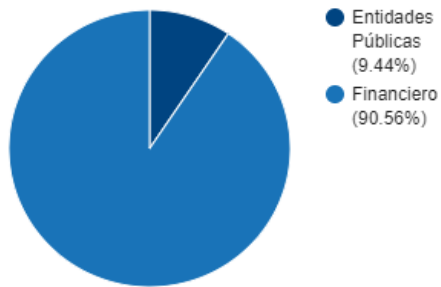
Composición portafolio por calificación



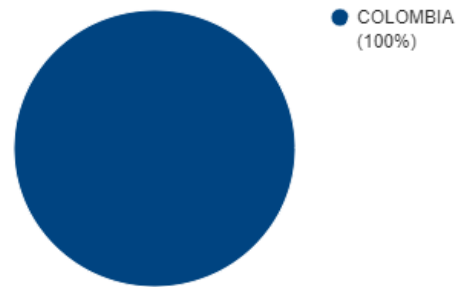
Composición portafolio por tipo de renta



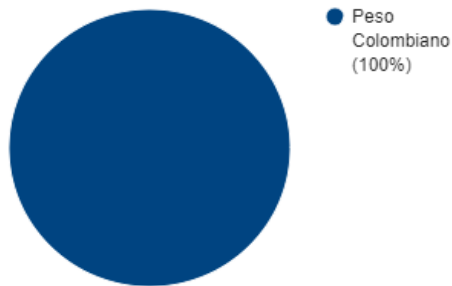
Composición portafolio por sector económico



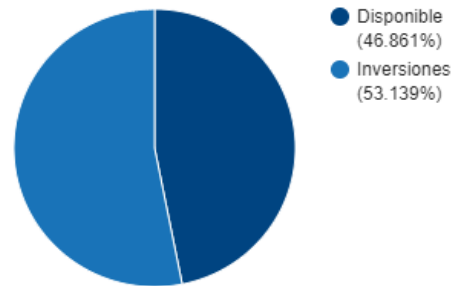
Composición portafolio por país emisor



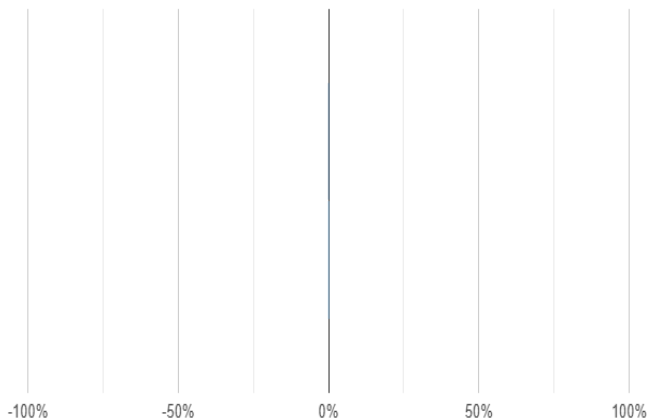
Composición portafolio por moneda



Composición del activo



## Exposición neta del portafolio (Derivados y operaciones de naturaleza apalancada)



Factor de riesgo	Posición	Derivado / Corto	Exposición neta
Tasa Fija	0,00 %	0,00 %	0,00 %
	0,00 %	0,00 %	0,00 %
IPC	0,00 %	0,00 %	0,00 %
	0,00 %	0,00 %	0,00 %
DTF	0,00 %	0,00 %	0,00 %
	0,00 %	0,00 %	0,00 %
Tasa Fija Dolar	0,00 %	0,00 %	0,00 %
	0,00 %	0,00 %	0,00 %
Acciones	0,00 %	0,00 %	0,00 %
	0,00 %	0,00 %	0,00 %
Dolar	0,00 %	0,00 %	0,00 %
	0,00 %	0,00 %	0,00 %

## Principales inversiones del fondo de inversión colectiva

Emisor	Participación del emisor sobre el valor total del fondo(%)
BANCO DAVIVIENDA S.A	23,80 %
BANCOLOMBIA S.A.	20,42 %
BBVA S.A	10,98 %
GOBIERNO NACIONAL DE COLOMBIA	9,44 %
BANCO DE BOGOTA	8,55 %
SCOTIABANK COLPATRIA	8,14 %
BANCO DE OCCIDENTE S.A.	4,06 %
BANCO ITAU CORPBANCA	3,66 %
BANCO POPULAR	3,62 %
FINANCIERA DE DESARROLLO NACIONAL SA	3,25 %
<b>Total</b>	<b>95,92 %</b>

## Empresas vinculadas y relacionadas con la sociedad administradora

N/A

## Hoja de vida del gerente del fondo de inversión colectiva

<b>Nombre:</b>	ANDREA CAROLINA CAMACHO LANCHEROS
<b>Profesión:</b>	FINAZAS Y COMERCIO INTERNACIONAL
<b>Estudios especializados:</b>	ESPECIALISTA EN MERCADO DE CAPITALES
<b>Email:</b>	andrea.carolina.camacho@bbva.com
<b>Experiencia:</b>	Mas de 12 años de experiencia en mercados de capitales y manejo de portafolios
<b>Otros fondos a su cargo:</b>	N/A

## Información de contacto del revisor fiscal

<b>Nombre:</b>	KPMG S.A.S
<b>Dirección:</b>	CALLE 90 #79C -74
<b>Teléfono:</b>	0
<b>Email:</b>	COLOMBIA@KPMG.COM.CO

## Información de contacto del defensor del consumidor financiero

<b>Nombre:</b>	GUILLERMO DAJUD FERNANDEZ
<b>Dirección:</b>	CALLE 72 #10-34 LOCAL 136
<b>Teléfono:</b>	0
<b>Email:</b>	DEFENSORIA.BBVACOLOMBIA@BBVA.COM.CO

Este material es para información de los inversionistas y no está concebido como una oferta o una solicitud para vender o comprar activos. La información contenida es solo una guía general y no debe ser usada como base para la toma de decisiones de inversión. En relación con el fondo de inversión colectiva existe un prospecto de inversión y un prospecto, donde se contiene una información relevante para su consulta y podrá ser examinada en (<https://www.bbva.com.co/content/dam/public-web/colombia/documents/home/prefooter/valores/market-money/prospecto/anexo-02-prospecto-de-inversion.pdf>), del fondo de inversión colectiva FIC BBVA Valores Money Market, relacionadas con la gestión del portafolio, son de medio y no resultado. Los dineros entregados por los suscriptores al fondo de inversión colectiva no son un depósito, ni generan para la sociedad administradora las obligaciones propias de una institución de depósito y no están amparadas por seguro de depósitos del FOGAFIN, ni por ninguno de dicha naturaleza. La inversión en el fondo de inversión colectiva esta sujeta a los riesgos derivados de los activos que componen el portafolio del respectivo fondo de inversión colectiva. Los datos suministrados reflejan el comportamiento histórico del fondo de inversión colectiva, pero no implica que su comportamiento en el futuro sea igual o semejante.